

СОДЕРЖАНИЕ

Огнестойкие сейфы	2
Сейфы взломостойкие	3
Сейфы огневзломостойкие	8
Мебельные и офисные сейфы	9
Сейфы депозитные	12
Встраиваемые сейфы	12
Шкафы офисные бухгалтерские	13
Шкафы оружейные	16
Шкафы картотечные	21
Банковское оборудование, почтовые ящики, ключницы	23
Шкафы архивные	26
Шкафы абонентские	31
Шкафы гардеробные	31
Изделия из нержавеющей стали	35
Шкафы сушильные	36
Скамьи гардеробные	37
Медицинская мебель	39
Стеллажи	44
Верстаки, тумбы и шкафы инструментальные	47
Тележки инструментальные FERRUM	52
Вешалки, урны	53
Кресла, стулья	56
Кровати металлические	59

ОГНЕСТОЙКИЕ СЕЙФЫ

Огнестойкие сейфы DIA SAFE (Южная Корея)

Класс огнестойкости 60Б



SD-101



ESD-102K



SD-103



SD-104



SD-105K



SD-101 TK



ESD-102 TK



SD-102TK



ESD-106K



DS-100



DS-110



DS-130E



DS-150



DS-170

Модель	Габаритные размеры, мм			Внутренние размеры, мм			Комплектация					Вес, кг	
	Высота	Ширина	Глубина	Высота	Ширина	Глубина	SD	SD/K	E/SD	E/SD/H	Полка		Трейзер
SD-101	307	412	359	231	336	224	+	+	+	+	лоток	-	31
SD-101T	412	307	359	336	231	224	+	+	+	+	лоток	-	31
SD-102	332	433	397	237	337	242	+	+	+	+	лоток	-	39
SD-102T	433	332	397	337	237	257	+	+	+	+	лоток	-	39
SD-103	348	488	417	226	366	260	+	+	+	+	лоток	-	52
SD-103T	488	348	417	366	226	262	+	+	+	+	лоток	-	52
SD-104A	506	435	490	386	315	325	+	+	+	+	лоток	-	73
SD-104	630	495	551	423	345	341	+	+	+	+	лоток	-	100
SD-680	680	452	516	480	312	324	+	+	+	+	1	+	94
SD-105	718	494	553	514	345	341	+	+	+	+	2	+	127
SD-106	850	580	556	623	433	345	+	+	+	+	2	+	173
SD-106A	1000	580	556	773	433	345	+	+	+	+	2	+	180
DS-100	1000	610	630	750	430	376	+	+	+	-	2	+	244
DS-110	1100	610	630	850	430	376	+	+	+	-	2	+	260
SD-108	1200	640	637	993	493	419	+	-	-	-	2	+	265
DS-130	1300	610	630	1050	430	376	+	+	+	-	3	+	303
DS-150	1500	750	719	1250	570	465	+	-	+	-	3	+	442
DS-170	1700	750	719	1450	570	465	+	-	+	-	3	+	500
DS-182	1800	1142	690	1550	962	450	+	-	+	-	3	+	694

На сейфы могут быть установлены следующие варианты замков:



SD
(механический код + ключ)



SD/K
(ключ + ключ)



ESD/K
(эл. Код + ключ + ключ аварийного открывания)



ESD/H
(эл. Код + ключ аварийного открывания)

Сейфы моделей с SD-101 до SD-104 оборудованы пластиковыми ножками. Модели начиная с SD-680 и выше предусмотрена возможность смены механического кода и эти сейфы комплектуются колесами.

Корпус сейфов заполнен огнестойким бетоном. Дверь сейфа имеет как подвижные, так и стационарные ригели. Дверь имеет сложный, трехступенчатый профиль. Это позволяет получить наибольшее примыкание двери к корпусу сейфа и обеспечивает тепловой замок.

Класс устойчивости сейфов к опасным факторам пожара - 60Б. Это означает, что сейфы обеспечат защиту бумажных носителей в условиях бытового пожара в течение часа.

Огнестойкие сейфы VALBERG

Класс огнестойкости 60Б



FRS-32 KL



FRS-51CL



FRS-73T EL



FRS-99T KL

Модель	Габаритные размеры, мм			Внутренние размеры, мм			Комплектация					Вес, кг
	Высота	Ширина	Глубина	Высота	Ширина	Глубина	KL	CL	EL	Полка	Трейзер	
FRS-30	300	405	355	190	305	219	+	+	+	лоток	-	29
FRS-32	320	445	425	212	341	296	+	+	+	лоток	-	38
FRS-36	360	480	430	250	380	294	+	+	+	лоток	-	48
FRS-49	494	361	425	387	257	296	+	+	+	1 + лоток	-	42
FRS-51	515	445	425	407	341	296	+	+	+	1 + лоток	-	51
FRS-66T	672	485	430	467	346	301	+	+	+	1	+	79
FRS-73T	732	485	430	527	346	301	+	+	+	1	+	86
FRS-80T	811	485	450	607	346	301	+	+	+	1	+	109
FRS-99T	991	565	450	786	426	301	+	+	+	2	+	145
FRS-127T	1275	711	581	1034	545	418	-	+	+	2	+	283
FRS-140T	1400	711	581	1170	546	418	-	+	+	2	+	310
FRS-173T	1727	711	581	1487	546	418	-	+	+	3	+	370

Комплектация KL – два ключевых замка

Комплектация CL – механический кодовый замок + ключевой замок. Смена кода не предусмотрена.

Комплектация EL – электронный кодовый замок + ключевой замок.

Стенки сейфов заполнены огнестойким бетоном, ригельная система запирающая, сейфы моделей 30-51 имеют пластиковые ножки.

Модели начиная с 66 и выше – на колесах. Покрытие порошковое. Сейфы могут крепиться к полу.

СЕЙФЫ ВЗЛОМОСТОЙКИЕ

Сейфы КЗ/КЗ серии КОНТУР

КЗ - Класс взломостойкости - 0 (нулевой)

КЗ - Класс взломостойкости - 0 (нулевой), огнестойкости 30Б



KZ-051



KZ-0132T



KZ-035T



KZ-045T



KZ-223T



KZ-065TK



KZ-233TK

Модель	Габаритные размеры, мм			Внутренние размеры, мм			Комплектация					Вес, кг
	Высота	Ширина	Глубина	Высота	Ширина	Глубина	Ключ	Мех код + ключ	Эл. код	Полка	Трейзер	
KZ-051 / KZ-051	360	450	395	255	340	260	-	-	+	1	-	74/53
KZ-053 / KZ-053	360	450	395	255	340	260	+	-	-	1	-	74/53
KZ-053T / KZ-053T	360	450	395	255	340	260	+	-	-	-	+	74/53
KZ-054 / KZ-054	450	360	395	345	250	260	+	-	-	1	-	74/53
KZ-0132T / KZ-0132T	645	450	395	495	340	260	+	+	+	1	+	110/81
KZ-052T / KZ-052T	645	450	395	495	340	260	-	-	+	1	+	110/81
KZ-035T / KZ-035T	745	500	445	595	390	310	+	+	+	1	+	140/101
KZ-045T / KZ-045T	945	500	445	795	390	310	+	+	+	1	+	175/125
KZ-065T / KZ-065T	1245	500	445	1095	390	310	+	+	+	2	+	220/161
KZ-223T / KZ-223T	1210	450	395	2*495	2*340	2*260	+	+	+	2	+ (верх)	195/117
KZ-233T / KZ-233T	1400	500	445	2*595	2*390	2*310	+	+	+	2	+ (верх)	265/195

Сейфы КЗ представляют собой двухслойную конструкции с наполнителем из инертных материалов, что обеспечивает большой вес сейфов и достаточную для этого класса взломостойкость. Система запирающая ригельная с подвижными и неподвижными ригелями. На сейфы устанавливаются ключевые замки Sawi (Германия), механические кодовые - Sargent&Greenleaf (США) или аналог, электронный кодовый Sawi (Германия) на модели КЗ-051 и КЗ-052. Диаметр ригелей 30 мм. Защита ригелей от высверливания и выбивания. В моделях КЗ-051, КЗ-053, КЗ-0132T полки съемные. Модели КЗ-0132T, КЗ-035T, КЗ-045T и КЗ-233 имеют отверстия для крепления в пол.

Сейфы КЗ имеют те же характеристики что и сейфы КЗ, но с улучшенными показателями. Сейфы серии КЗ имеют огнестойкостью 30Б (30 минут), предусмотрено анкерное крепление сейфа к полу (анкер в комплект не входит), имеют меньший вес.

Сейфы КЗ-223T, КЗ-233T – двухсекционные. Все модели сейфов могут изготавливаться без трейзера (внутренней ячейки)

Сейфы ПК

Класс взломостойкости – I (первый)



Модель	Габаритные размеры, мм			Внутренние размеры, мм			Комплектация					Вес, кг
	Высота	Ширина	Глубина	Высота	Ширина	Глубина	Ключ	Мех код + ключ	Эл. код	Полка	Трейзер	
ПК-53т	360	450	395	280	340	260	+	-	+	-	+	50
ПК-10т	645	450	395	535	340	260	+	+	+	1	+	75
ПК-20т	745	500	445	635	390	310	+	+	+	1	+	95
ПК-30т	945	500	445	835	390	310	+	+	+	1	+	115
ПК-100	645	450	395	536	343	280	+	+	+	1	+	80
ПК-200	745	500	445	636	393	330	+	+	+	1	+	110
ПК-300	945	500	445	836	393	330	+	+	+	1	+	135

Сейфы серии ПК комплектуются ключевыми замками CAWI (Германия), механическим кодовым замком Sargent & Greenleaf (хромированные замки) или «M-Locks» (черный замок) и электронным кодовым замком. Возможно изготовление сейфов без трейзера (внутренней ячейки). Предусмотрена возможность крепления сейфов в пол. Диаметр ригелей 30 мм

Сейфы КАРАТ

Класс взломостойкости – I (первый)



Модель	Габаритные размеры, мм			Внутренние размеры, мм			Комплектация					Вес, кг
	Высота	Ширина	Глубина	Высота	Ширина	Глубина	Ключ	Мех код + ключ	Эл. код	Полка	Трейзер	
Карат-20	200	260	180	138	212	100	+	-	-	-	-	21
Карат-25	250	360	310	194	312	228	+	-	-	1	-	43
Карат-30	300	440	380	244	392	298	+	-	+	1	-	65
Карат-46	460	440	380	404	392	298	+	-	+	1	-	90
Карат-67Т	670	440	380	484	392	298	+	-	+	1	+	122
Карат-90Т	900	440	380	714	392	298	+	-	+	1	+	154
Гранит-I-165т	1650	600	460	1595	546	361	+	-	+	3	+	229

Трехсторонняя система запирания, толщина лицевой панели 10 мм, толщина боковых стенок 24мм, общая толщина двери 66мм, защита ригелей от высверливания и выбивания, защита замка от высверливания, комплектуются ключевыми замками KABA MAUER (Германия) или электронными кодовыми замками P5300 (Россия), возможно крепить сейф к полу.

Сейфы CM

Класс взломостойкости – I (первый)



Модель	Габаритные размеры, мм			Внутренние размеры, мм			Комплектация					Вес, кг
	Высота	Ширина	Глубина	Высота	Ширина	Глубина	Ключ	Мех код + ключ	Эл. код	Полка	Трейзер	
CM-28	280	440	365	200	360	250	+	-	-	1	-	73
CM-30	300	440	440	220	360	330	+	-	-	1	-	90
CM-46	460	440	440	380	360	330	+	-	-	1	-	120
CM-65	650	440	440	570	360	320	+	-	-	1	+	159
CM-90	900	440	440	820	360	320	+	-	-	1	+	207
CM-120	1200	440	440	1120	360	320	+	-	-	2	+	257

Сейфы комплектуются ключевыми замками Мауер (Германия). 3-х сторонняя ригельная система запирания, анкерное крепление к полу (анкер в комплекте), защита ригелей от высверливания и выбивания. Цвет – оттенок серого с эффектом молотковой эмали.

Сейфы BMI

Класс взломостойкости – I (Первый), класс огнестойкости – 30Б.



Модель	Габаритные размеры, мм			Внутренние размеры, мм			Комплектация					Вес, кг
	Высота	Ширина	Глубина	Высота	Ширина	Глубина	Ключ	Мех код + ключ	Эл. код	Полка	Трейзер	
BMI-020	235	370	255	175	315	165	+	-	-	1	-	30
BMI-021	310	455	360	250	395	270	+	+	+	1	-	55
BMI-1001	455	450	310	395	390	310	+	+	+	1	+/-	90
BMI-010	655	450	400	595	390	310	+	+	+	1	+/-	120
BMI-2002	845	450	400	385x2	390	310	+	+	+	1	+ верх	160
BMI-2101	845	390	310	785	390	310	+	+	+	1	+	150
BMI-3003	1235	450	400	385x3	390	310	+	+	+	2	+ верх	220
BMI-3102	1235	450	400	385/780	390	310	+	+	+	2	+ низ	210
BMI-3101	1235	450	400	1175	390	310	+	+	+	2	+	200

Модели BMI-020 и BMI-021 имеют отверстия для крепления к стене и не могут быть оборудованы дополнительными замками. По вашему желанию сейфы могут быть дополнительно оборудованы механическим кодовым, электронным кодовым или ключевым замком.

Сейфы ВКО

Класс взломостойкости – 2 (второй), огнестойкость 30Б.



ВКО-10т

ВКО-20т

ВКО-30тК

ВКО-30т

Модель	Габаритные размеры, мм			Внутренние размеры, мм			Комплектация					Вес, кг
	Высота	Ширина	Глубина	Высота	Ширина	Глубина	Ключ	Мех код + ключ	Эл. Код + ключ	Полка	Трейзер	
ВКО-10т	685	540	490	500	340	250	+	+	+	1	+	145
ВКО-20т	785	540	490	600	390	300	+	+	+	1	+	165
ВКО-30т	985	540	490	800	390	300	+	+	+	1	+	195

Сейфы серии ВК могут комплектоваться ключевыми замками САW1 (Германия) или MAUER (Германия), механическим кодовым замком Sargent & Greenleaf (хромированные замки) или «M-Locks» (черный замок) и ключевым замком САW1, электронным кодовым замком. Модели с индексом «Т» имеют кассовую ячейку (трейзер). Предусмотрена возможность крепления сейфов в пол

Сейфы ГРАНИТ

Класс взломостойкости – III (третий)



Гранит-III-50

Гранит-III-67

Гранит-III-99

Гранит-III-1368

Модель	Габаритные размеры, мм			Внутренние размеры, мм			Комплектация					Вес, кг
	Высота	Ширина	Глубина	Высота	Ширина	Глубина	Ключ	Эл. код	Эл. Код + ключ	Полка	Трейзер	
Гранит-III-50	500	510	510	367	394	352	+	-	-	1	-	182
Гранит-III-67	670	510	510	527	394	352	x2	-	+	2	*	224
Гранит-III-99	990	510	510	857	394	352	x2	-	+	3	*	315
Гранит-III-1268	1200	680	510	1068	547	352	x2	-	-	3	*	441
Гранит-III-1368	1200	680	510	1068	547	352	x2	-	+	3	*	502
Гранит-III-1668	1320	680	510	1187	547	352	x2	-	+	3	*	600

На сейфы устанавливаются замки MAUER (Германия). 3-х сторонняя усиленная система запирающая. Толщина защитного слоя двери 50мм, общая толщина двери 100 мм, толщина боковых стенок 55мм. Наличие анкерного крепления к полу. Система блокировки ригельного механизма при выбивании. Устройство для опечатывания. Защита замков и ригелей от высверливания.

Сейфы ТК/ТКО

ТК - Класс взломостойкости – III (третий)

ТКО - Класс взломостойкости – III (третий), огнестойкости - 60Б



TK-10T



TK-20T



TK-30TK



TK-40

Модель	Габаритные размеры, мм			Внутренние размеры, мм			Комплектация					Вес, кг
	Высота	Ширина	Глубина	Высота	Ширина	Глубина	Ключ	Мех код + ключ	Эл. код	Полка	Трейзер	
TK-10т	685	540	490	535	390	310	+	+	+	1	+	160
ТКО-10т	685	541	505				+	+	+	1	+	185
TK-20т	785	540	490	640	390	310	+	+	+	1	+	185
ТКО-20т	785	541	505				+	+	+	1	+	200
TK-30т	985	540	490	840	390	310	+	+	+	1	+	210
ТКО-30т	985	541	505				+	+	+	1	+	270
TK-40	1285	550	470	1140	390	320	+	+	+	2	-	250

Сейфы серии ТК могут комплектоваться ключевыми замками САWИ (Германия) или MAUER (Германия), механическим кодовым замком Sargent & Greenleaf (хромированные замки) или «M-Locks» (черный замок), электронным кодовым замком. Модели с индексом «Т» имеют кассовую ячейку (трейзер). Возможно изготовление сейфов без трейзера. Предусмотрена возможность крепления сейфов в пол.

Сейфы серии «ТКО» имеют конструкцию, позволяющую сочетать в себе устойчивость к огню 60Б (60 минут) и взломостойкость - III (третий) класс.

Сейфы ВМ

Серия ВМ-4000 - Класс взломостойкости – III (третий), огнестойкость 60Б



ВМ-4002/480



ВМ-4002/660



ВМ-4002



ВМ-4001



ВМ-4000

Модель	Габаритные размеры, мм			Внутренние размеры, мм			Комплектация					Вес, кг
	Высота	Ширина	Глубина	Высота	Ширина	Глубина	Ключ	Мех код + ключ	Эл. Код + ключ	Полка	Трейзер	
ВМ-4002/480	480	480	490	360	360	320	+	-	-	1	-	160
ВМ-4002/660	660	480	490	540	360	320	+	+	+	1	+	210
ВМ-4002	1080	560	500	960	440	330	+	+	+	1	+	350
ВМ-4001	1380	560	500	1260	440	330	+	+	+	2	+	450
ВМ-4000	1700	725	690	1580	605	1520	2	-	-	2	+	760
ВМ-4002/480-2	900	480	490				+	-	-	2	-	310
ВМ-4002/480-3	1320	480	490				+	-	-	3	-	460
ВМ-4002/660-2	1080	480	490				+	-	-	2	Низ	360
ВМ-4001-2	1380	560	500				+	-	-	2	Верх	470

На сейфы можно дополнительно заказать ключевые, механические кодовые и электронные кодовые замки.

Сейфы оснащены 3-х сторонней дисковой системой запираения.

Сейфы ВМ-4002/480, ВМ-4002/660-2, ВМ-4001-2 – двухсекционные, ВМ-4002/480-3 – трехсекционный.

СЕЙФЫ ОГНЕВЗЛОМОСТОЙКИЕ

Сейфы ГАРАНТ

Класс взломостойкости – 1 (первый), огнестойкости – 60Б



Гарант-46

Гарант-46EL

Гарант-67T EL

Гарант-95T

Модель	Габаритные размеры, мм			Внутренние размеры, мм			Комплектация					Вес, кг
	Высота	Ширина	Глубина	Высота	Ширина	Глубина	Ключ	Мех код + ключ	Эл. код	Полка	Трейзер	
Гарант-32	315	440	440	204	330	290	+	-	+	1	-	53
Гарант-46	460	440	440	350	330	290	+	-	+	1	-	72
Гарант-67T	670	440	440	420	330	290	+	-	+	1	+	99
Гарант 95T	950	505	440	700	395	290	+	-	+	1	+	138

Трехсторонняя ригельная система запирания, замок ключевой Мауер (Германия) или электронный кодовый. Пространство между стенками заполнено армированным огнестойким бетоном. Толщина двери 22мм, толщина боковых стенок – 56мм. Защита замка от высверливания и выбивания. Наличие анкерного крепления к полу.

Сейфы ПКО серии КОНТУР

Класс взломостойкости – I (первый), огнестойкости – 60Б



ПКО-10TK

ПКО-10T

ПКО-20T

ПКО 30TK

Модель	Габаритные размеры, мм			Внутренние размеры, мм			Комплектация					Вес, кг
	Высота	Ширина	Глубина	Высота	Ширина	Глубина	Ключ	Мех код + ключ	Эл. код	Полка	Трейзер	
ПКО-10т	685	540	490	495	390	310	+	+	+	1	+	140
ПКО-20т	745	540	490	595	390	310	+	+	+	1	+	160
ПКО-30т	985	540	490	795	390	310	+	+	+	1	+	190

Сейфы серии ПКО могут комплектоваться ключевыми замками САW1 (Германия) или MAUER (Германия), механическим кодовым замком Sargent & Greenleaf (хромированные замки) или «M-Locks» (черный замок), электронным кодовым замком. Модели с индексом «Т» имеют кассовую ячейку (трейзер). Возможно изготовление сейфов без трейзера. Предусмотрена возможность крепления сейфов в пол.

МЕБЕЛЬНЫЕ И ОФИСНЫЕ СЕЙФЫ

Сейфы SAFEBEST серии SFT

Класс взломостойкости – HO



Модель	Габаритные размеры, мм			Внутренние размеры, мм			Комплектация				Вес, кг
	Высота	Ширина	Глубина	Высота	Ширина	Глубина	Ключ	Эл код + ключ аварийного открывания	Полка	Трейзер	
SFT-17	170	230	170	160	220	120	-	+	-	-	4,5
SFT-20	200	310	200	190	300	150	-	+	-	-	7
SFT-25	250	350	250	240	340	200	-	+	1	-	10
SFT-25EAM	250	350	250	240	340	200	-	+	-	-	10
SFT-30	300	380	300	290	370	250	-	+	1	-	14
SFT-35	200	430	350	190	420	300	-	+	-	-	12
SFT-36	380	350	360	370	340	310	-	+	1	-	16
SFT-56	520	350	360	510	340	310	-	+	1	-	22

Сейфы комплектуются электронным кодовым замком и ключом аварийного открывания. Толщина корпуса сейфов 2 мм, двери 4 мм (SFT-17 – 3мм, SFT-56 – 5мм). Предусмотрено крепление в пол и заднюю стенку. Крепеж идет в комплекте с сейфом. Возможность установки кода от 3 до 8 цифр. Модель SFT-25EAM имеет прорезь на лицевой части сейфа для приема купюр.

Сейфы KM

Класс взломостойкости – HO



Модель	Габаритные размеры, мм			Внутренние размеры, мм			Комплектация					Вес, кг
	Высота	Ширина	Глубина	Высота	Ширина	Глубина	Ключ	Мех код	Эл. код	Полка	Трейзер	
KM-260	260	360	290	255	355	226	+	+	+	1	-	17
KM-310	310	430	375	305	425	311	+	+	+	1	-	24
KM-620t	620	430	375	615	425	311	+	+	+	1	+	40
KM-900t	900	475	400	895	468	336	+	+	+	2	+	57
KM-1200t	1200	475	400	1194	467	336	+	+	+	2	+	82
KM-1200t/2	1200	475	400	585/607	467	336	+	+	+	2	+	85

Сейфы комплектуются ключевыми замками «SAWI» (Германия), электронными кодовыми MAUER или механическим кодовым M-Lokcs (EU). Корпус сейфа изготавливается из стали толщиной 2,5 мм (KM-1200t, KM-1200t/2 – 3мм), дверь сейфа из стали толщиной 5 мм. Полки съемные, регулируемые по высоте (кроме KM-260, KM-310). KM-1200t/2 – двухсекционный. В верхнем отделение трейзер и полка, в нижнем – полка.

Сейфы ШБМ

Класс взломостойкости – НО



Модель	Габаритные размеры, мм			Внутренние размеры, мм			Комплектация					Вес, кг
	Высота	Ширина	Глубина	Высота	Ширина	Глубина	Ключ	Мех код + ключ	Эл. код	Полка	Трейзер	
ШБМ-25	250	350	280	244	346	226	+	-	-	+	-	14
ШБМ-30	300	440	365	294	436	311	+	-	+	+	-	22
ШБМ-46	460	440	365	456	436	311	+	-	+	+	-	30
ШБМ-65	650	440	365	520	436	311	+	-	+	+	+	43
ШБМ-90	900	440	365	770	436	311	+	-	+	+	+	55
ШБМ-120	1200	440	365	1066	436	311	+	-	+	2	+	70
ШБМ-120/2	1200	440	365	385/550	436	311	+	-	+	2	+	73

Сейфы офисные предназначены для хранения документации в папках типа «Корона» - формат А4. Небольших денежных сумм или других материальных ценностей. Толщина стали дверного полотна 5 мм, толщина боковых и задних стенок – 2мм. В сейфах с индексом Р система запирающая приводится в действие с помощью потайной ручки.

Сейфы ASM

Класс взломостойкости – S1



Модель	Габаритные размеры, мм			Внутренние размеры, мм			Комплектация					Вес, кг
	Высота	Ширина	Глубина	Высота	Ширина	Глубина	Ключ	Мех код + ключ	Эл. код	Полка	Трейзер	
ASM-25	250	340	280	244	336	226	+	+	+	1	-	13
ASM-28	280	390	280	274	386	226	+	-	-	1	-	15
ASM-30	300	440	355	294	436	301	+	+	+	1	-	21
ASM-46	460	440	355	456	436	301	+	-	-	1	-	27
ASM-63T	630	440	355	500	436	301	+	+	+	1	+	38
ASM-90T	900	440	355	770	436	301	+	-	+	1	+	50
ASM-90/2	900	440	355	415/476	436	301	+	-	-	2	-	49
ASM-120T	1200	550	390	1066	544	336	+	+	+	2	+	93
ASM-120T/2	1200	550	390	385/550	344	336	+	-	-	1	+	96
ASM-165T	1650	600	460	1390	594	398	+	+	-	3	+	157

Ключевой замок Мауер(Германия), механический кодовый замок + ключ, электронный кодовый замок. Толщина боковых стенок – 2мм, дверь – 5мм. У сейфов ASM-120T и ASM-165T корпус – 3 мм, дверь 5 мм. Предусмотрено крепление сейфов к полу и стене. Замки защищены от высверливания.

Сейфы KSM

Класс взломостойкости – HO



KSM-200



KSM-260E



KSM-310K



KSM-400



KSM-540tE

Модель	Габаритные размеры, мм			Внутренние размеры, мм			Комплектация					Вес, кг
	Высота	Ширина	Глубина	Высота	Ширина	Глубина	Ключ	Мех код + ключ	Эл. код	Полка	Трейзер	
KSM-200	200	310	240				+	+	+	1	-	16
KSM-260	260	360	290				+	+	+	1	-	20
KSM-310	310	430	375				+	+	+	1	-	25
KSM-400	400	475	400				+	+	-	1	-	30
KSM-540tE	535	430	375				-	-	+	1	+	40

Корпус сейфа изготовлен из стали толщиной 2,5 мм, дверь из листа 5 мм и усилена изнутри панелью толщиной 1,4 мм. Сейфы комплектуются замками «Securitem» (Италия). Полки съемные.

Сейфы Т-серии



T-17EL



T-23



T-28EL



T-40

Модель	Габаритные размеры, мм			Внутренние размеры, мм			Комплектация					Вес, кг
	Высота	Ширина	Глубина	Высота	Ширина	Глубина	Ключ	Мех код + ключ	Эл. код	Полка	Трейзер	
T-17	170	260	230	166	256	175	+	-	+	-	-	4
T-23	230	300	250	226	296	195	+	-	+	-	-	5,5
T-28	280	340	295	276	336	240	+	-	+	+	-	8
T-40	400	400	356	396	396	300	+	-	+	+	-	19

Корпус сейфа изготовлен из стали толщиной 1,2 мм, толщина лицевой панели 2,8 мм. Корпус сейфа имеет отверстия для крепления к стене и полу.

СЕЙФЫ ДЕПОЗИТНЫЕ

Класс взломостойкости – НО



Модель	Габаритные размеры, мм			Внутренние размеры, мм			Комплектация					Вес, кг
	Высота	Ширина	Глубина	Высота	Ширина	Глубина	Ключ	Мех код + ключ	Эл. код	Полка	Трейзер	
ASD-19	489	342	381	364	330	317	+	-	+	-	-	38
ASD-19EK	489	342	381	364	330	317	-	-	+	-	-	38
ASD-32	812	419	427	796	407	336	+	-	+	-	+	70
SFT-25EAM	250	350	250	240	340	200	-	-	+	-	-	10
ШБМ-19	489	342	381				+	-	-	-	-	45

Сейфы оборудованы поворотным лотком, с помощью которого можно поместить ценности внутрь, не открывая при этом сам сейф. Возможно крепление сейфа к полу. Корпус и дверь изготовлены из стали толщиной 5 мм. Модель ASD-19EK оборудована программируемой задержкой открывания от 0 до 99 минут, программируемым «окном» открытия по окончании времени задержки от 1 до 9 минут и оборудован ключевым замком Kaba Mauer (Германия) + электронный кодовый. Сейф SFT-25EAM имеет прорезь на дверце для помещения ценностей внутрь.

ВСТРАИВАЕМЫЕ СЕЙФЫ

Сейфы AW

Класс взломостойкости – НО и I (первый)



Модель	Габаритные размеры, мм			Внутренние размеры, мм			Комплектация					Вес, кг
	Высота	Ширина	Глубина	Высота	Ширина	Глубина	Ключ	Мех код + ключ	Эл. код	Полка	Трейзер	
AW-1814	180	280	145	142	244	96	+	-	-	1	-	7
AW-2714	270	330	145	232	294	96	+	-	-	1	-	10
AW-3321	330	390	210	292	354	161	+	-	-	1	-	15
AW-1-2715	270	330	151	232	294	96	+	-	+	1	-	13
AW-1-3322	330	390	216	292	354	161	+	-	+	1	-	19
AW-1-3329	330	390	286	292	354	231	+	-	+	1	-	21
AW-1-3829	380	450	286	342	414	231	+	-	+	1	-	27
AW-1-3836	380	450	360	342	414	305	+	-	+	1	-	29

Сейфы комплектуются ключевым замком Mauer (Германия) или электронным кодовым замком. Толщина дверной плиты у серии AW – 5мм, у серии AW-1 – 10 мм. Замки защищены от высверливания.

ШКАФЫ ОФИСНЫЕ БУХГАЛТЕРСКИЕ

Шкафы КБС



Модель	Габаритные размеры, мм			Кол-во дверей	Комплектация				Вес, кг	Описание
	Высота	Ширина	Глубина		Ключ	Эл. код	Полка	Трейзер		
КБС-01	260	330	260	1	+	-	1	-	7	Шкафы металлические сварные из стали толщиной 1,4 мм, дверь изнутри усилена листом толщиной 0,8мм. Шкафы с индексом «Т» оборудованы трейзером. Модель КБС-012Т оборудована роликами. Модели серии КБС оборудованы восемью сувальдными замками ПРО САМ (Россия), шкафы КБ – замками KALE (Турция). Полки в шкафах КБС-041Т, КБС-042Т, КБС-011, КБС-011Т, КБС-02, КБС-021, КБС-02Т, КБС-023Т – съемные. В остальных шкафах стационарные.
КБС-02	320	420	350	1	+	-	1	-	12	
КБС-02Т	320	420	350	1	+	-	-	+	12	
КБС-011/2	660	420	350	2	+	-	2	-	20	
КБС-011Т/2	660	420	350	2	+	-	1	+	20	
КБС-011	660	420	350	1	+	-	1	-	20	
КБС-011Т	660	420	350	1	+	-	1	+	20	
КБС-041Т	960	420	350	1	+	-	1	+	30	
КБС-042Т	960	420	350	2	+	-	1	+	30	
КБС-021	1300	420	350	1	+	-	2	-	36	
КБС-021Т	1300	420	350	1	+	-	1	+	36	
КБС-023Т	1300	420	350	2	+	-	2	+	36	
КБС-031Т	1550	470	390	1	+	-	1	+	50	
КБС-032Т	1550	470	390	2	+	-	2	+	50	
КБС-033Т	1550	470	390	3	+	-	3	+	50	
КБС-033	1550	470	390	3	+	-	3	-	50	
КБС-05	1850	470	390	1	+	-	4	-	50	
КБС-06	1850	470	390	4	+	-	-	-	50	
КБС-10	1850	880	390	2	+	-	2x4	-	100	
КБС-09	700	880	390	2	+	-	2x1	-	40	
КС-10	1850	880	400	2	+	-	4	-	100	
КС-20	2000	1000	500	2	+	-	5	-	160	

Шкаф КС-10 выполнен из стали толщиной 1,4 мм, полки не съемные. КС-20 из стали толщиной 2 мм, полки съемные, регулируемые по высоте

Шкафы SL



SL-32T



SL-65T



SL-87TEL



SL-125T



SL-125/2T



SL-150/2TEL



SL-185/2

Модель	Габаритные размеры, мм			Кол-во дверей	Комплектация				Вес, кг	Описание
	Высота	Ширина	Глубина		Ключ	Эл. код	Полка	Трейзер		
SL-32	320	420	350	1	+	-	1	-	9	Шкафы сварные из стали 1,2мм. Комплектуются шести сувальдными замками Про Сам (Россия) или электронными кодовыми замками. У секционных шкафов трейзер только в верхнем отделении.
SL-32T	320	420	350	1	+	-	-	+	10	
SL-65T	630	460	340	1	+	+	1	+	17	
SL-87T	870	460	340	1	+	+	1	+	20	
SL-125T	1252	460	340	1	+	+	2	+	27	
SL-125/2T	1252	460	340	2	+	+(верх)	2	+	30	
SL-150T	1490	460	340	1	+	+	3	+	32	
SL-150/2T	1490	460	340	2	+	+(верх)	3	+	35	
SL-150/3T	1490	460	340	3	+	+(верх)	2	+	36	
SL-185	1800	460	340	1	+	-	4	-	47	
SL-185/2	1800	920	340	2	+	-	8	-	87	

Полки у шкафов съемные, регулируемые по высоте. У шкафов SL-185T (SL-185/2T) – 1 (2) стационарные полки, 3(6) – регулируемые по высоте.

Шкафы ШБУ



ШБУ-1Т



ШБУ-3Т



ШБУ-2Т



ШБУ-4Т



ШБУ-5Т



ШБУ-6Т



ШБУ-7Т



ШБУ-8Т

Модель	Габаритные размеры, мм			Кол-во дверей	Комплектация				Вес, кг	Описание
	Высота	Ширина	Глубина		Ключ	Эл. код	Полка	Трейзер		
ШБУ-1Т	665	470	397	1	+	-	1	+	32	Шкафы изготовлены из стали толщиной 2 мм, дверь изнутри усилена листом толщиной 0,8 мм. Шкафы сварные. Полки съемные, регулируемы по высоте. С 2015 года шкафы комплектуются сувальдными замками «SEKUREMME» (Италия), 2 ригеля d-20 мм, цвет – медный антик.
ШБУ-3Т	950	470	397	1	+	-	2	+	42	
ШБУ-3Т-2	950	470	397	2	+	-	1	+	45	
ШБУ-2Т	1253	470	397	1	+	-	2	+	55	
ШБУ-4Т	1253	470	397	1	+	-	2	+	52	
ШБУ-5Т	1553	470	397	1	+	-	3	+	63	
ШБУ-6Т	1553	470	397	2	+	-	3	+	65	
ШБУ-7Т	1825	470	397	1	+	-	4	+	73	
ШБУ-8Т	1825	470	397	2	+	-	3	+	75	

Шкафы ШМ



ШМ-62ТЭ

ШМ-90ТЭ

ШМ-120ТЭ

ШМ-120/2ТЭ

Модель	Габаритные размеры, мм			Кол-во дверей	Комплектация				Вес, кг	Описание
	Высота	Ширина	Глубина		Ключ	Эл. код	Полка	Трейзер		
ШМ-62ТЭ	623	440	365	1	+	+	1	+	24	Корпус выполнен из стали толщиной 1,2 мм, дверь 1,5 мм и усилена изнутри коробом. Полки съемные.
ШМ-90ТЭ	903	440	365	1	+	+	1	+	31	
ШМ-120ТЭ	1203	440	365	1	+	+	2	+	40	
ШМ-120/2ТЭ	1203	440	365	2	+	+	2	+	41	

Шкафы ШБ/МБ



ШБ-8

МБ-60

МБ-71

МБ-80

МБ-100

Модель	Габаритные размеры, мм			Кол-во дверей	Комплектация				Вес, кг	Описание
	Высота	Ширина	Глубина		Ключ	Эл. код	Полка	Трейзер		
ШБ-5А	1440	450	350	3	+	-	-	-	61	Толщина дверей и корпуса 2 мм, замки на дверях сувальдные типа ПроСам, производства России. Полки съемные, регулируемые по высоте.
ШБ-7	1290	600	400	1	+	-	2	+	75	
ШБ-8	1290	600	400	2	+	-	1	+	79	
МБ-60	1740	450	350	3	+	-	3	-	83	
МБ-70	1540	600	500	1	+	-	2	+	100	
МБ-71	1840	600	500	1	+	-	3	+	116	
МБ-80	1740	450	350	4	+	-	-	-	85	
МБ-100А	1900	880	500	2	+	-	4	-	160	
МБ-100	1900	880	500	2	+	-	3	+	165	

Шкафы бухгалтерские ШБ и МБ предназначены для хранения бумажных документов. Корпус шкафа толщиной 2 мм, дверь толщиной 2 мм. В двери установлен ключевой 8-ми сувальдный замок ЗАО «Про-Сам» г. Рязань или аналогичный замок другого производителя. Цвет: Медь/бронза.

ШКАФЫ ОРУЖЕЙНЫЕ

Шкафы ОШН и ОШ



ОШН



ОШ-2С



ОШ-2СЭ



ОШ-6



ОШН-3Э



ОШ-3



ОШ-4Э



ОШ-6Г

Модель	Габаритные размеры, мм			Кол-во стволов	Металл		Замок			Полка	Трейзер	Вес, кг
	Высота	Ширина	Глубина		Корпус	Дверь	Ключ	Мех код+ключ	Эл. Код + ключ			
ОШН	1002	220	250	2	1	1	+	-	-	-	+	14
ОШН-1	1242	220	250	2	1	1	+	-	-	-	+	16
ОШН-2	1002	250	150	2	1	1	+	-	-	+	-	9
ОШН-3	1385	300	285	3	1	1	+	-	+	-	+	19
ОШ-2С	1150	350	250	2	2	2	+	-	+	2	+	31
ОШ-2	1400	350	250	2	+	+	+	-	+	3	+	52
ОШ-3	1500	250	250	3	2	2	+	-	+	3	+	40
ОШ-3Т	1400	250	400	3	2	2	+	-	+	3	2	48
ОШ-4	1500	400	250	4	2	2	+	-	+	3	+	52
ОШ-6	1400	450	400	6	2	2	+	-	+	3	+	60
ОШ-6Г	1800	450	350	6	2	2	+	-	-	-	+	74

Шкафы серии ОШН комплектуются пластиковыми ложементами и замками типа Cam-Lock (почтовые). На двери модели ОШН-3 устанавливается сувальдный и почтовый замок. ОШН-3Э – эл. кодовый и сувальдный. Есть отверстия для крепления к стене. Цвет шкафов серый
Шкафы ОШ комплектуются ложементами с резиновыми роликами. На задней стенке есть отверстия для крепления к стене. В шкафах есть шомпол держатель и масленка. Цвет шкафов медно-бронзовый.

Шкафы ОШ и СО



ОШ-23Г



ОШ-63



ОШ-63П



СО-2



СО-3



СО-4



СО-6

Модель	Габаритные размеры, мм			Кол-во стволов	Металл		Замок			Полка	Трейзер	Вес, кг
	Высота	Ширина	Глубина		Корпус	Дверь	Ключ	Мех код+ключ	Эл. Код + ключ			
ОШ-23С	1150	350	250	2	3	3	+	-	-	2	+	44
ОШ-23Г	1700	350	250	2	3	3	+	-	-	3	+	67
ОШ-63	1400	450	400	6	3	3	+	-	-	3	+	80
ОШ-63П	1500	680	250	6	3	3	+	-	-	3	+	99
СО-2	1400	350	250	2	3	5	+	-	-	3	+	64
СО-3	1500	250	250	3	3	5	+	-	-	-	+	57
СО-4	1500	400	250	4	3	5	+	-	-	3	+	77
СО-6	1400	450	400	6	3	5	+	-	-	-	+	88
СО-8	1700	650	400	8	3	5	+	-	-	1	+	143

Шкафы подходят для хранения нарезного оружия. Окрашены порошковой краской серого цвета.

В серии ОШ ложементы с резиновыми роликами, в серии СО – деревянные.

Шкафы серии СО оснащены трехсторонним ригельным механизмом запираения, диаметр ригелей 20мм. Внутреннее покрытие – флок.

Шкафы серии КО



КО-032т

КО-033т

КО-035т

КО-037т

КО-038т

КО-039т

О-1

С-22

Модель	Габаритные размеры, мм			Кол-во стволов	Металл		Замок			Полка	Трейзер	Вес, кг
	Высота	Ширина	Глубина		Корпус	Дверь	Ключ	Мех код+ключ	Эл. Код + ключ			
КО-032т	1250	430	280	3	1,4	2	+	-	-	3	+	36
КО-033т	1400	360	280	4	1,4	2	+	-	-	-	+	38
КО-035т	1250	250	280	3	1,4	2	+	-	-	2	+	25
КО-036т	1553	250	280	3	1,4	2	+	-	-	-	+	35
КО-037т	1400	360	280	2	1,4	2	+	-	-	3	+	43
КО-038т	1400	430	280	3	1,4	2	+	-	-	3	+	48
КО-039т	1400	430	280	5	1,4	2	+	-	-	-	+	48
О-1	1250	220	250	2	2	3	+	-	-	-	+	27
С-22	1250	220	250	2	2	3	+	-	-	-	+	25

Шкафы комплектуются пластиковыми ложементами, имеют отверстия для крепления к стене. Корпус шкафа изготовлен из стального листа толщиной 1,4 мм, полотно двери 2 мм. Двери запираются на два 8-сувальдных замка «Просам» с классом устойчивости 2 по ГОСТ 5089-2003 (производство Россия).

Шкафы серий О, БТ, ОШ



О-23

О-33КР

О-33Е

О-33

О-43

О-53

БТС-22

БТ-30

ОШ-5П


Модель	Габаритные размеры, мм			Кол-во стволов	Металл		Замок			Полка	Трейзер	Вес, кг
	Высота	Ширина	Глубина		Корпус	Дверь	Ключ	Мех код+ключ	Эл. Код + ключ			
О-23	1400	360	320	2	3	3	+	+	+	3	+	66
О-33	1400	430	320	3	3	3	+	+	+	3	+	73
О-43	1400	510	320	4	3	3	+	-	-	-	+	72
О-53	1700	430	320	5	3	3	+	-	-	1(верх)	+	83
БТС-22	1320	250	280	3	3	3	+	-	-	-	+	45
БТ-30	1553	250	280	3	3	3	+	-	-	-	+	52
ОШ-5П	1500	680	320	5	3	3	+	-	-	3	+	115

Шкафы подходят для хранения нарезного и гладкоствольного оружия. Комплектуются пластиковыми ложементами, имеют отверстия на задней стенке для крепления к стене. В моделях О-23, О-33, О-43 и ОШ-5П – полки съемные и регулируются по высоте.

Шкафы серии Д и К



ложемент
пластиковый



Модель	Габаритные размеры, мм			Кол-во ствольов	Металл		Полка	Трейзер	Вес, кг
	Высота	Ширина	Глубина		Корпус	Дверь			
Д-1	1000	200	250	1-2	1,5	1,5	-	+	14
Д-2	1300	200	250	1-2	1,5	1,5	-	+	17
Д-3	1000	200	120	1-2	1,5	1,5	-	-	9
Д-3У/760	760	200	120	1-2	1,5	1,5	-	-	7
Д-4	1300	200	120	1-2	1,5	1,5	-	-	12
Д-5	1000	300	200	1-2	1,5	1,5	2	-	16
Д-6	1300	300	200	1-2	1,5	1,5	-	+	19
Д-7	1500	300	200	2-3	1,5	1,5	1	+	22
Д-8	1400	300	300	1-3	1,4	1,4	-	+	28



Модель	Габаритные размеры, мм			Кол-во ствольов	Металл		Полка	Трейзер	Вес, кг
	Высота	Ширина	Глубина		Корпус	Дверь			
Д-9	1300	460	330	2-3	1,4	1,4	2	+	27
Д-10	1300	620	300	5	1,4	1,4	3	+	45
Г-1	1500	360	90	1-2	1,4	1,4	4	+	20
К-1	1000	380	95	2-3	1	1	-	-	8
К-2	1300	380	95	2-3	1	1	2	-	10
К-3	1000	380	190	2-3	1	1	1	+	12
К-4	1300	380	190	2-3	1	1	2	-	14

Шкафы комплектуются двумя шестью сувальдными замками САМ (Россия). Имеют возможность крепления к стене. Дополнительно можно установить ложементы. В шкафах Д-1, Д-2 и Д-8 трейзеры выполнены не на всю глубину шкафа, что позволяет завести ствол за трейзер. В моделях Д-4 и Д-9 полки съемные, в шкафах Г-1 и Д-10 полки съемные и регулируемые по высоте. Шкаф Д-9 угловой. Модели серии К оснащаются почтовыми замками. Полки съемные

Шкафы пистолетные



Модель	Габаритные размеры, мм			Кол-во ствольов	Металл		Замок			Полка	Трейзер	Вес, кг
	Высота	Ширина	Глубина		Корпус	Дверь	Ключ	Мех код+ключ	Эл. Код + ключ			
БП-1	130	218	200	1	1,5	1,5	+	-	-	-	-	3
БП-2	200	300	200	1-2	1,5	3	+	-	-	1	-	4
БП-3	300	200	120	1-2	1,4	1,4	+	-	-	1	-	4
БП-4	300	200	250	1-2	1,4	1,4	+	-	-	1	-	6
БП-5	115	200	200	1	5	5	+	-	-	-	-	7
ШП-1	250	250	250	1-2	2	2	+	-	-	1	-	9
ШП-2	160	300	200	1-2	2	2	+	-	-	1	-	6
ШП-3	216	320	310	1-2	3	3	+	-	-	-	+	15
СП-2А	300	400	300	1-3	2	2	+	-	-	1	-	15
СП-3	400	300	300	1-3	2	2	+	-	-	1	-	15
КБС-01	255	330	260	1-2	1,4	1,4	+	-	-	1	-	7

Шкафы серии БП могут использоваться в паре со шкафами серии Д как дополнительное место для хранения патронов.

Сейфы оружейные VALBERG



Модель	Габаритные размеры, мм			Кол-во ствольов	Металл		Замок			Полка	Трейзер	Вес, кг
	Высота	Ширина	Глубина		Корпус	Дверь	Ключ	Мех код+ключ	Эл. Код			
Сапсан	1650	600	460	4	2,8	5	+	-	+	3	+	165
Сафари	1500	450	350	4	2,8	5	+	-	+	3	+	88
Африка	1456	500	410	11	2,5	5	+	-	+	4	+	125
Заслон	1404	400	300	3	2,8	5	+(2)	-	+	3	+	76
Арсенал	1406	350	350	5	2,8	5	+	-	+	-	+	70
Беркут	1230	400	300	3	1,5	3	+(2)	-	+	3	+	45
Сокол	1385	300	285	3	1,2	1,2	+(2)	-	+	-	+	23
Чирок	1300	263	183	1	1,2	1,2	+(2)	-	+	-	+	10
Воробей	1000	263	183	1	1,2	1,2	+(2)	-	+	-	+	8

Сейфы Сапсан, Сафари, Заслон – комплектуются ключевыми замками KABA MAUER (Германия) и сертифицированы по ГОСТ Р 50862-2005 на класс устойчивости к взлому НО. Шкафы Беркут, Сокол, Чирок, Воробей комплектуются двумя ключевыми замками. Предусмотрено крепление к стене.

Армейская серия



Ложмент ПУ



Ложмент ПМ



ОШ-5АКМ



ОШ-ПБ-2



ОШ-72ПУ



ОШ-10 «Сайга»




ОШ-60 «Кедр»



ОШ-20АКМ



ОШ-20АКСУ-39ПУ



ОШ-130ПУ

Модель	Габаритные размеры, мм			Кол-во стволов	Вид оружия/ Пистолетной подставки	Металл		Замок Ключ	Вес, кг
	Высота	Ширина	Глубина			Корпус	Дверь		
ОШ-5АКМ	1400	450	350	5	АКМ	3	3	2	83
ОШ-10АКМ	1400	670	350	10	АКМ	3	3	2	108
ОШ-20АКМ	2000	1000	500	20	АКМ	3	3	2	258
ОШ-20УН	2000	1000	500	20	АК/АКМ/АКСУ	3	3	2	238
ОШ-10АКМ-65ПУ	2000	1000	500	10/65	АКМ/ПУ	3	3	2	230
ОШ-20АКСУ-39ПУ	2000	1000	500	20/39	АКСУ/ПУ	3	3	2	255
ОШ-30АКСУ	2000	1000	500	30	АКСУ	3	3	2	278
ОШ-18 «Кедр»	1400	670	350	18	Кедр	3	3	2	118
ОШ-24 «Кедр»	1400	670	350	24	Кедр	3	3	2	133
ОШ-60 «Кедр»	2000	1000	500	60	Кедр	3	3	2	280
ОШ-10 «Сайга»	1400	670	350	10	Сайга	3	3	2	103
ОШ-20 «Сайга»	2000	1000	500	20	Сайга	3	3	2	268
ОШ-10ПУ	650	400	350	10	ПУ	3	3	2	50
ОШ-40ПУ	1700	450	350	40	ПУ	3	3	2	118
ОШ-72ПУ	1800	650	400	72	ПУ	3	3	2	160
ОШ-130ПУ	2000	1000	500	130	ПУ	3	3	2	248
ОШ-ПБ1	2000	1000	500	-	Для боеприпасов	3	3	2	248
ОШ-ПБ2	1400	450	350	-	Для боеприпасов	3	3	2	87
Подставка ПУ	140	75	305						
Подставка ПМ	120	55	260						

Шкафы комплектуются рамками для описи. Для пистолетных шкафов в таблице указаны Подставки Универсальные, которые подходят под различные типы пистолетов и пистолетов-пулеметов. Возможно установка подставок под пистолет Макарова – ПМ.

ШКАФЫ КАРТОТЕЧНЫЕ

Шкафы ПРАКТИК



AFC-02



AFC-03



AFC-04



AFC-05



A-1-05/1



A-1-05/2



A-1-05/3



A-42



A-43



A-44



AFC-06



AFC-07



AFC-09

Модель	Габаритные размеры, мм			Внутренние размеры ящика, мм			Кол-во ящиков	Формат документов	Вес, кг
	Высота	Ширина	Глубина	Высота	Ширина	Глубина			
A-42	685	408	485	255	327	424	2	A-4, Корона	21
A-43	995	408	485	255	327	424	2	A-4, Корона	29
A-44	1305	408	485	255	327	424	3	A-4, Корона	38
AFC-02	713	467	630	267	391	560	2	A-4, Foolscap	28
AFC-03	1020	467	630	267	391	560	3	A-4, Foolscap	39
AFC-04	1330	467	630	267	391	560	4	A-4, Foolscap	50
AFC-05	1634	467	630	267	381	560	5	A-4, Foolscap	61
AFC-06	1327	553	631	180	476	560	6	A-5, A-6	62
AFC-07	1327	515	631	168	433	560	7	A-5	71
AFC-09	1327	470	631	128	393	560	9	A-6	75
AMF-1091/3	998	915	460	241	808	412	3	A-4, Foolscap	50
A-1-05/1 верх с крышей	415	995	675	48	900	620	5	A-1	63
A-1-05/2 промежуточная	390	995	675	48	900	620	5	A-1	58
A-1-05/3 низ с цоколем	465	995	675	48	900	620	5	A-1	62
A-0-05/1 верх	415	1330	920	44	1235	868	5	A-0	115
A-0-05/2 промежуточная	390	1330	920	44	1235	868	5	A-0	102
A-0-05/3	465	1330	920	44	1235	868	5	A-0	107

Во всех шкафах ящики запираются общим замком типа «Cam Lock». В картотеке AFC-06 возможно хранение документов или карточек формата A5 и A6, CD и DVD-дисков. Шкафы поставляются в разобранном виде, кроме AFC-09. Шкафы формата A1 и A0 могут устанавливаться друг на друга. Во всех шкафах устанавливаются телескопические направляющие, центральный замок, покрашены порошковой краской серого цвета.

Шкафы серии ШК



Модель	Габаритные размеры, мм			Внутренние размеры ящика, мм			Кол-во ящиков	Формат документов	Вес, кг
	Высота	Ширина	Глубина	Высота	Ширина	Глубина			
ШК-1	175	540	440	65	455	410	1	-	12
ШК-2	710	485	600	240	388	570	2	Foolscap	32
ШК-3	1010	485	600	240	388	570	3	Foolscap	44
ШК-4	1310	485	600	240	388	570	4	Foolscap	56
ШК-4 с фасадом из ЛДСП	1310	485	600	240	388	570	4	Foolscap	56
ШК-4 (4 ручки)	1310	485	600	240	388	570	4	Foolscap	56
ШК-5	1610	485	600	240	388	570	5	Foolscap	68
ШК-6	1190	525	585	120	2x217	520	6	A-5	62
ШК-6 (А6)	1190	525	585	120	3x144	520	6	A-6	62
ШК-7	1370	525	585	120	2x217	520	7	A-5	71
ШК-7 (А6)	1370	525	585	120	3x144	520	7	A-6	71
ШК-7-1	1370	305	585	120	217	520	7	A-5	54
ШК-7-3	1370	745	585	120	3x517	520	7	A-5	87
ШК-4-2	1310	870	600	240	2x388	570	7	A-4	78
ШК-4-Д4	1400	530	350	120	2x217	270	4	A-5	44
ШК-5-Д2	1400	530	605	120	2x217	420	5	A-5	65
ШК-8 (А4)	1740	680	600	340	250	545	8	A-4	80
ШК-9	1730	525	585	120	2x217	520	9	A-5	80
ШК-9 (А6)	1730	525	585	120	3x144	520	9	A-6	80
ШК-12	1200	700	500	120	2x145	430	12	-	75
ШК-15	2040	575	690	315	145	540	15	-	100
ШК-5 (А1)	735	1000	650	50	905	620	5	A-1	96
ШК-10 (А1)	1000	1000	650	50	905	620	10	A-1	100
ШК-5 (А0)	735	1350	1000	45	1255	845	5	A-0	98
ШК-65	2000	885	450	85	115	400	65	-	188
Шкаф для библиотечных карточек	1700	960	450	85	130	400	65	-	188

Шкафы картотечные и файловые серии ШК поставляются в собранном виде (сварные). Возможна установка замков на каждый ящик. Шкафы окрашены порошковой краской светло-серого цвета, RAL 7035. Файловые шкафы комплектуются телескопическими направляющими, ящики выдвигаются полностью, установлено антипрокидывающее устройство.

ШК-12, ШК-15, ШК-65 и шкаф для библиотечных карточек замками не комплектуется. Допустимая нагрузка на ящик 15 кг.

БАНКОВСКОЕ ОБОРУДОВАНИЕ, ПОЧТОВЫЕ ЯЩИКИ, КЛЮЧНИЦЫ

Почтовые ящики



ЯПС-1



ЯПС-4



ЯП-3



ЯП-2



ЯП-4

Модель	Габаритные размеры, мм			Кол-во ячеек
	Высота	Ширина	Глубина	
Индивидуальные				
ЛТ-01 GREEN	320	260	120	1
ЛТ-02 BLACK	350	290	120	1
ЯП-1	350	240	85	1
ЯП-2	386	279	105	1
ЯП-3	310	370	70	1
ЯП-4	370	240	100	1
ЛВ	405	256	87	1
Групповые				
ЯПС-1	350	525	235	4
ЯПС-3	420	310	320	4
ЯПС-4	370	910	100	4
КП-4	500	380	190	4
КП-5	590	380	190	5
КП-6	680	380	190	6
КП-7	770	380	190	7
КП-8	880	380	190	8



ЛВ



ЯПС-3



КП-4



КП-5



КП-6



КП-8

Кэшбоксы



СВ-9707N



СВ-9705N



СВ-9703N



СВ-9701N



Mini Cash Box



СВ-001



СВ-002



СВ-003

Модель	Габаритные размеры, мм			Тип замка
	Высота	Ширина	Глубина	
Mini Cash Box (red)	55	125	95	ключ
СВ-001 (blue)	80	150	115	ключ
СВ-002 (red)	90	200	160	ключ
СВ-003 (blue)	90	245	180	ключ
СВ-004 (red)	90	300	240	ключ
DCB-002 (blue)	90	200	160	код
DCB-003 (red)	90	245	180	код
DCB-004 (red)	90	300	240	код
СВ-9701N	80	165	125	ключ
СВ-9703N	80	197	154	ключ
СВ-9705N	80	230	185	ключ
СВ-9707N	80	300	230	ключ



СВ-004

Устройства для опечатывания

Модель	Размеры, мм	Характеристика
"ФЛАЖОК" - дюраль	Д 33 x 10	под печать -Д 25 мм
"ФЛАЖОК" - латунь	Д 32 x 10	под печать -Д 25 мм
"ШТОК" - дюраль	Д 33 x 10	под печать -Д 25 мм
"ШТОК" - латунь	Д 32 x 10	под печать -Д 25 мм
плашки для опечатывания		
1 печать-деревян.	100 x 52 x 10	под печать -Д 40 мм
2 печати-деревян.	142 x 52 x 10	под печать -Д 40 мм
1 печать-пластмас.	67 x 54 x 6	под печать -Д 44 мм
2 печати-пластмас.	120 x 54 x 6	под печать -Д 44 мм



ФЛАЖОК - латунь



ШТОК - дюраль



1 печать-пластм.



Плашки для опечатывания

Шкафы для хранения денег

Модель	Габаритные размеры, мм		
	Высота	Ширина	Глубина
Шкаф 1-но створчатый	2000	450	600
Шкаф 2-х створчатый	2000	900	600

Шкафы сварные, полки по высоте не регулируются.



Шкаф
1-но створчатый



Шкаф
2-х створчатый

Шкафы кассира

Модель	Габаритные размеры, мм		
	Высота	Ширина	Глубина
AMB-15/2	196	600	330
AMB-30/4	370	600	330
AMB-45/6	545	600	330
AMB-140/10	1400	300	220



AMB-15/2



AMB-30/4



AMB-45/6



AMB-140/10

Тележки для денег

Модель	Габаритные размеры, мм		
	Высота	Ширина	Глубина
Тележка для денег малая	600	450	550
Тележка для денег средняя (1 крышка)	670	560	730
Тележка для денег средняя (2 крышки)	670	560	730
Тележка для денег большая (1 крышка)	800	560	790
Тележка для денег большая (2 крышка)	800	560	790




Тележка для денег малая



Тележка для денег средняя

Пеналы для ключей

Модель	Диаметр, мм	Длина, мм	Материал
Пенал 40	40	90 / 120 / 150 / 180 / 200 / 250 / 300 / 350	алюминий
Пенал 60	60	180 / 30	алюминий
Пенал пл	40	100	пластик



Пенал пластиковый

Пенал для ключей

Шаффы для ключей



КС-20



КС-48



КС-96



КД-174



SKC-150



SKC-200



SKC-300



SKC-001



ВКВ-40



ВКВ-80



КЛ-20



КЛ-40



КЛ-60



КЛ-80 П



КЛ-100 П



КЛ-200 Э



КЛ-340 П

Модель	Габаритные размеры, мм			Кол-во ключей	Вес, кг
	Высота	Ширина	Глубина		
Ключницы серии КС (Китай)					
SKC-001	150	120	40	1	0,5
КС-20	200	160	80	20	1
КС-48	300	240	80	48	2,1
КС-46	300	240	80	46	2,1
КС-96	300	240	80	96	3,2
SKC-150	550	380	140	150	8,7
SKC-200	550	380	140	200	11,5
SKC-300	550	380	205	300	14,0
Ключницы серии ВКВ (Ю.Корея)					
ВКВ-20	274	350	71	20	2,5
ВКВ-40	274	350	71	40	2,5
ВКВ-60	400	350	71	60	3,4
ВКВ-80	526	350	71	80	4,2
ВКВ-100	652	350	71	100	5,2
Ключницы серии КД (Россия)					
КД-174	270	380	70	40	2,3
КД-179	535	380	70	95	5,1
Ключницы серии КЛ (Россия)					
КЛ-20	210	350	75	20	2,6
КЛ-40	275	350	75	40	3,1
КЛ-60	400	350	75	60	4,2
КЛ-80	525	350	75	80	5
КЛ-100	650	350	750	100	6
КЛ-200Э	555	430	180	200	20
КЛ-340	580	824	130	340	17
КЛ-1	160	120	40	1	0,6
Ключницы серии КЛ со стеклянной дверцей (Россия)					
КЛ-20С	285	350	55	20	2
КЛ-30С	410	350	55	30	2,5
КЛ-40С	535	350	55	40	3
КЛ-50С	660	350	55	50	3,5
Шаф для пеналов (Россия)					
КЛ-20П	270	350	180	20	4,5
КЛ-30П	400	350	180	30	5,9
КЛ-40П	525	350	180	40	7,2
КЛ-50П	650	350	180	50	8,6

Ключницы комплектуются брелоками, кроме моделей КЛ-200Э и КЛ-340. Возможно заказать ключницы серии КЛ без брелоков.

ШКАФЫ АРХИВНЫЕ

Шкафы серии ШХА, ALR



ШХА-50

ШХА-850

ШХА/2 – 850

ШХА-100(40)

ШХА-900

ALR-2010

Модель	Габаритные размеры, мм			Кол-во полок	Вес, кг	Описание
	Высота	Ширина	Глубина			
ШХА-50/670	670	490	385	1	21	Шкафы металлические сборно-разборные. Замок с ригельной системой запираения, шаг регулировки полок – 50мм, допустимая нагрузка на полку 50 кг. Покрытие полимерное (порошковое) RAL 7035 светло-серого цвета.
ШХА-50/1310	1310	490	385	2	25	
ШХА-50(40)	1850	490	385	4	36	
ШХА-50	1850	490	500	4	39	
ШХА-850 (40)	1850	850	385	3	38	
ШХА-850	1850	850	500	3	42	
ШХА/2-850 (40)	920	910	385	1	21	
ШХА/2-850	920	910	500	1	23	
ШХА-100(40)	1850	980	385	4	41	
ШХА-100	1850	980	500	4	45	
ALR-1896	1850	960	450	3	81	Шкафы архивные металлические усиленные. Нагрузка на полку до 120 кг. Шаг регулировки полки 50мм. Покрытие полимерное (порошковое) RAL 7035 светло-серого цвета.
ALR-2010	2000	1000	450	3	83	
ALR-8810	880	1000	450	1	40	
ALR-8896	880	960	450	1	32	

Шкафы купе серии AL



AL-1896



AL-1896



AL-2012



ALS-8812



ALS-8818

Модель	Габаритные размеры, мм			Кол-во полок	Вес, кг	Описание
	Высота	Ширина	Глубина			
AL-1896	1850	960	450	3	60	Шкафы-купе, замок-кнопка. Покрытие полимерное (порошковое) RAL 7035 светло-серого цвета. Нагрузка на полку до 60 кг
AL-2012	2000	1200	450	4	83	
AL-2015	2000	1500	450	4	103	
AL-2018	2000	1800	450	4	122	
ALS-8896	880	960	450	1	36	
ALS-8812	880	1200	450	1	40	
ALS-8815	880	1500	450	1	49	
ALS-8818	880	1800	450	1	57	

Шкафы серии ШАМ



ШАМ-12

ШАМ-11

ШАМ-11 Купе

ШАМ-12/1320

ШАМ-12/680

ШАМ-0,5

Модель	Габаритные размеры, мм			Кол-во полок	Вес, кг	Описание
	Высота	Ширина	Глубина			
ШАМ-11-20	2000	850	500	4	54	Замок «EURO LOCK» (Германия), ригельная система запирания. Полки регулируются по высоте с шагом 35 мм. Допустимая нагрузка на полку 50 кг. Окрашены порошковой краской светло-серого цвета.
ШАМ-11	1860	850	500	3	46	
ШАМ-11/400	1860	850	400	3	42	
ШАМ-0,5	930	850	500	1	24	
ШАМ-0,5/400	930	850	400	1	22	
ШАМ-12	1860	425	500	3	30	
ШАМ-12/1320	1320	425	500	2	24	
ШАМ-12/680	680	425	500	1	14	
ШАМ-24.0	1860	600	500	4	35	
ШАМ-11 Купе	1860	960	450	3	51	

Шкафы серии ПРАКТИК



AM-1891

M-18

AM-1845

AM-1845/4

AMT-1891

AM-0891

AMT-0891

Модель	Габаритные размеры, мм			Кол-во полок	Вес, кг	Описание
	Высота	Ширина	Глубина			
M-18	1830	915	370	4	45	Ригельная система запирания, магнитные защелки на дверях, ключевой замок.
M-08	832	915	370	1	22	
AM-2091	1996	915	458	4	49	
AM-1891	1830	915	458	4	46	
AM-0891	832	915	458	1	24	
AM-1845	1830	472	458	4	30	
AM-1845/4	1830	472	458	4	29	
AMT-1891	1830	915	458	3	48	
AMT-1812	1830	1215	458	4	66	
AMT-0891	832	915	458	1	27	
AMT-0812	832	1215	458	1	33	4 замка. Шкафы купейного (тамбурного) типа, роликовая система обеспечивает плавный и тихий ход дверей.

Шкафы архивные серии КД



Модель	Габаритные размеры, мм			Кол-во полок	Вес, кг	Описание
	Высота	Ширина	Глубина			
КД-151	1680	800	400	3	46,5	Замок «EURO LOCK» (Германия), ригельная система запираения. Полки регулируются по высоте с шагом 35 мм. Допустимая нагрузка на полку 50 кг.
КД-154	1820	400	400	4	32	
КД-155	1820	800	400	4	50,4	
КД-152	1900	1000	500	4	71,5	
КД-151-А	430	800	400	1	13,8	
КД-155-А	780	800	400	1	21,1	
КД-152-А	1000	1000	500	1	40,7	
КД-155/Б	1820	800	380	4	40,8	
КД-152/Б	1820	800	480	4	45,7	
КД-155/Б-А	790	800	380	1	18,8	
КД-152/Б-А	790	800	480	1	20,9	Бюджетный вариант, замок «EURO LOCK» (Германия), ригельная система запираения. Полки регулируются по высоте с шагом 35 мм. Допустимая нагрузка на полку 50 кг.
КД-141	880	1000	485	1	47	
КД-142	1255	1000	485	2	60,1	
КД-144	1985	1000	485	4	89,9	

Шкафы КД-141 и КД-142 укомплектованы столешницей из ламинированного ДСП, цвет «светлый бук» и «шоколадный дуб». Полки шкафов КД-141, КД-142, КД-144 позволяют хранить документы как на полках в папках «Корона», так и в подвесных папках «Pendaflex». Пластиковые жалюзи доступны в трех цветах: серый, бук, вишня.

Офисная мебель РОММЕЛЬ



Шкаф офисный 1-но створчатый



Шкаф офисный для документов



Шкаф офисный для документов и одежды



Шкаф офисный д/докум с фасадом из ЛДСП



Шкаф для обуви с 4 полками



Office-1



Office-2



Office-3



Office-4



Тумба центр. замок



Тумба 3 замка



Стол офисный

Модель	Габаритные размеры, мм			Описание
	Высота	Ширина	Глубина	
Office-1	1950	800	400	Расстояние между полками 330 мм (под папку Корона), толщина стекла 4 мм в металлической рамке, полки не съемные, нагрузка на полку до 25 кг.
Office-2	1950	800	400	
Office-3	1950	800	400	
Office-4	1950	800	400	
Шкаф офисный 1-но створчатый	1860	500	450	4 полки, замок ручка
Шкаф офисный для документов	1860	910	450	4 полки, замок ручка
Шкаф офисный д/докум с фасадом из ЛДСП	1860	910	450	4 полки, замок ручка, ЛДСП
Шкаф офисный для документов и одежды	1860	910	450	4 полки, замок ручка, крючки, перекладина для одежды.
Шкаф офисный для одежды	1860	910	450	Два отделения, перекладины, полки под головной убор
Антресоль к офисному шкафу	800	910	450	1 полка.
Тумба центральный замок	630	450	500	3 ящика
Тумба 1 замок фасад ЛДСП	630	450	500	Фасад ЛДСП
Тумба 3 замка	630	450	500	3 ящика, индивидуальные замки
Тумба с разными ящиками	530	450	500	Ящики разной высоты
Тумба с 2-мя ящиками	400	450	500	2 ящика
Стол офисный	740	1400	740	Разборный/собранный
Шкаф для обуви с 3 откидными полками	1100	500	135	3 полки
Шкаф для обуви с 4 откидными полками	1450	500	135	4 полки
Шкаф для обуви с 5 откидными полками	1800	500	135	5 полок

Шкафы сварные, покрашены порошковой краской светло серого цвета.

Шкафы архивно-складские РОММЕЛЬ



Шкаф 4-х секционный



Шкаф с 4-мя отделениями



Шкаф с 10-ю отделениями



Шкаф для хранения с антресолью



Шкаф на 6 отделений с наклонной крышей



Шкаф на 24 отделения



Шкаф на 30 отделений



Шкаф на 40 отделений



Шкаф для уборочного инвентаря



Шкаф для хоз инв 500



Шкаф компьютерный



Шкаф компьютерный под ЖК монитор



Тележка для зарядки 14 ноутбуков



Тележка для зарядки 30 ноутбуков




Шкаф для хоз инв 800

Модель	Габаритные размеры, мм			Описание
	Высота	Ширина	Глубина	
Шкаф для уборочного инвентаря	1750	600	500	Крючки, перекладина, полки.
Шкаф для уборочного инвентаря	1750	800	500	Крючки, перекладина, полки.
Шкаф для хозяйственного инвентаря	1750	500	400	3 полки, держатель для швабры
Шкаф для хозяйственного инвентаря	1750	800	400	3 полки, держатель для швабры
Шкаф архивно-складской 4-х секционный	1750	600	500	4 дверцы, 4 полки
Шкаф архивно-складской с 4-мя отделениями	2160	525	500	4 дверцы
Шкаф для хранения с 4-мя полками с антресолью	3000	1000	500	4 полки в шкафу, 1 в антресоли
Шкаф архивно-складской с 10-ю отделениями	1750	740	400	По 4 полки в каждом отделении
Шкаф архивно-складской на 24 отделения	1800	600	400	Общая запираемая дверь
Шкаф архивно-складской с 30-ю отделениями	1500	870	380	30 отделений
Шкаф архивно-складской с 40 отделениями	1800	1100	250	Индивидуальные замки
Шкаф архивно-складской на 6 отделений с наклонной крышей	2000	300	500	6 отделений
Шкаф архивно-складской на 35 отделений	1730	870	380	35 отделений.
Шкаф компьютерный	1600	720	600	2 замка, выдвижная подставка
Шкаф компьютерный под ЖК монитор	1750	720	600	2 замка, выдвижная подставка
Тележка для хранения и зарядки 14 ноутбуков	910	420	500	На колесах
Тележка для хранения и зарядки 30 ноутбуков	910	800	500	На колесах

Шкафы сварные, покрашены порошковой краской светло-серого цвета.

ШКАФЫ АБОНЕНТСКИЕ



Модель	Габаритные размеры, мм			Кол-во ячеек	Формат ячеек
	Высота	Ширина	Глубина		
AC-1010	1820	380	450	10	A4
AC-1058	1830	600	260	58+2	Конверт (A6)
Шкаф на 10 ячеек	1820	380	450	10	A4
Шкаф на 20 ячеек	1570	350	350	20	A4
Шкаф на 40 ячеек	1570	660	350	40	A4
Шкаф на 60 ячеек	1810	600	375	60	A4
Шкаф 27/2	1870	1160	400	27+2	A4
AMB-180/60	1803	600	373	60	A4

Загрузка документов возможна через общую дверь или через прорезь в верхней части ячейки (кроме AC-101, AC-1058).

ШКАФЫ ГАРДЕРОБНЫЕ

Шкафы серии ШРМ Модульные и секционные



Модель	Габаритные размеры, мм			Вес, кг	Описание
	Высота	Ширина	Глубина		
ШРМ-22-М	1860	600	500	32	2 перекладины, 2 крючка, 2 замка. Можно добавлять доп. Секции ШРМ-М
ШРМ-М	1860	300	500	16	1 перекладина, 2 крючка, 1 замок. Доп секция к ШРМ-22М.
ШРМ-22М/800	1860	800	500	39	2 перекладины, 2 крючка, 2 замка. Можно добавлять доп. Секции ШРМ-М/400
ШРМ-М/400	1860	400	500	19	1 перекладина, 2 крючка, 1 замок. Доп секция к ШРМ-22М/800
ШРМ-14	1860	300	500	25	4 ячейки, 4 замка
ШРМ-312	1860	900	500	43	12 ячеек, 12 замков.
ШРМ-28	1860	600	500	42	8 ячеек, 8 замков, можно добавлять секции ШРМ-14м
ШРМ-14-М	1860	300	500	20	4 ячейки, 4 замка. Доп секция к ШРМ-28

Шафы серии ШРМ



ШРМ-АК ШРМ-11 ШРМ-21 ШРМ-33 ШРМ-24 ШРМ-12 ШРМ-22У ШРМ-АК-У

Модель	Габаритные размеры, мм			Вес, кг	Описание
	Высота	Ширина	Глубина		
ШРМ-АК	1860	600	500	32	2 перекладины, 4 крючка, 2 замка, 2 полки. Шаф комплектуется регулируемыми опорами.
ШРМ-АК/500	1860	500	500	29	
ШРМ-АК/800	1860	800	500	40	
ШРМ-22	1860	600	500	36	2 перекладины, 4 крючка, 2 замка, 2 полки
ШРМ-22/800	1860	800	500	48	2 перекладины, 4 крючка, 2 замка, 2 полки
ШРМ-11	1860	300	500	21	1 перекладина, 2 крючка, 1 замок, 1 полка
ШРМ-11/400	1860	400	500	25	1 перекладина, 2 крючка, 1 замок, 1 полка
ШРМ-21	1860	400	500	29	Одна дверь, два отделения, полка.
ШРМ-24	1860	600	500	32	4 перекладины, 4 замка
ШРМ-33	1860	900	500	47	Три отделения, 3 полки, 3 замка, 6 крючков.
ШРМ-12	1860	300	500	22	Два отделения, 2 замка, 2 перекладины.
ШРМ-22У	1860	600	500	40	Слева 4 полки, справа полка, перекладина
ШРМ-22/800У	1860	800	500	49	Слева 4 полки, справа полка, перекладина
ШРМ-АК-У	1860	500	500	27	Три полки, перекладина, крючки.
ШАМ-11.Р	1860	850	500	44	Полка, перекладина, замок.

Шафы серии ПРАКТИК



LS-21 LS-22 LS-24 LS-41 LS-01 LS-001 LS-31 LS-34

Модель	Габаритные размеры, мм			Вес, кг	Описание
	Высота	Ширина	Глубина		
LS-01	1830	302	500	17	Полка, перекладина, крючки.
LS-001	1830	276	500	13	Полка, перекладина, крючки. Доп секция к LE(LS)-01
LS-01-40	1830	418	500	19	Полка, перекладина, крючки.
LS-001-40	1830	393	500	14	Полка, перекладина, крючки. Доп секция к LE(LS)-01-40
LS-11-40D	1830	418	500	22	Верх перегородка, полка, перекладина, крючки
LS-21	1830	575	500	29	Полка, перекладина, крючки.
LS-21-80	1830	813	500	38	Полка, перекладина, крючки.
LS-22	1830	575	500	29	Перекладины, крючки
LS-24	1830	575	500	33	8 ячеек с индивидуальными замками.
LS-31	1830	850	500	40	Полка, перекладина, крючки.
LS-34	1830	850	500	44	12 ячеек с индивидуальными замками
LS-41	1830	1130	500	55	Полка, перекладина, крючки.

Шафы могут собираться двумя способами: с помощью зацепов и саморезов или с помощью заклепок. Оба вида крепежа идут в комплекте со шкафами. Предусмотрена возможность скреплять шкафы между собой.

Шафы серии МЕТАЛЛ ЗАВОД



Модель	Габаритные размеры, мм			Вес, кг	Описание
	Высота	Ширина	Глубина		
ШРЭК 21-530	1850	530	490	26	4 крючка, 2 перекладины, 1 полка, 1 замок
ШРЭК 22-530	1850	530	490	27	4 крючка, 2 перекладины, 1 полка, 2 замка
ШРК 22-600 / ШРК 22-800	1850	600/800	490	30/34	4 крючка, 2 перекладины, 1 полка, 2 замка
ШРК 24-600 / ШРК 24-800	1850	600/800	490	30/34	8 крючков, 4 перекладины, 4 замка
ШРК 28-600 / ШРК 28-800	1850	600/800	490	31/35	8 замков.
ШРС 11-300 / ШРС 11-400	1850	300/400	500	17/20	2 крючка, 1 перекладина, 1 полка, 1 замок.
ШРС 11-300Д С / ШРС11-400 ДС	1850	300/400	500	14/16	Доп секция к ШРС 11-300 / ШРС 11-400
ШРС 12-300	1850	300	500	17	4 крючка, 2 перекладины, 2 замка
ШРС 12-300 ДС	1850	300	500	14	Доп секция к ШРС 12-300
ШРС 14-300	1850	300	500	18	4 замка
ШРС 14-300 ДС	1850	300	500	15	Доп секция к ШРС 14-300ДС

Шафы ШРЭК и ШРК собираются на заклепках, ШРС – на болтах и саморезах. Шафы с индексом ДС являются дополнительной секцией. Можно собирать в линию любое количество шкафов по принципу: основной шкаф + ДС + ДС ...

Шафы серии ДИКОМ



Модель	Габаритные размеры, мм			Вес, кг	Описание
	Высота	Ширина	Глубина		
ОД-315 / ОД-315 доп	1800	322/320	500	22,3/17	Полка под шапку, перекладина, крючки./доп секция к ОД-315
ОД-415 / ОД-415 доп	1800	422/400	500	24,9/19,7	Полка под шапку, перекладина, крючки./доп секция к ОД-415
ОД-321-О	1820	600	500	35,9	Полка под шапку, перекладина, крючки. Один замок
ОД-421	1820	800	500	42,2	Полка под шапку, перекладина, крючки. Два замка
ОД-421-О	1820	800	500	41,1	Полка под шапку, перекладина, крючки. Один замок
ОД-423	2000	800	500	70,3	Полка под шапку, перегородка, перекладина, крючки.
ОД-423/Б	2000	800	500	45,3	Полка под шапку, перекладина, крючки.
ОД-327	1800	600	500	22,3/16,9	На заклепках, 2 замка, полка под шапку, перекладина, крючки.
ОД-227	1500	513	500	23,6/18,3	На заклепках, 2 замка, полка под шапку, перекладина, крючки.
ОД-247	1500	1000	500	27,9	На заклепках, 2 замка, полка под шапку, перекладина, крючки.
КД-812 / КД-812 доп	1800	322/300	500	42,2	Два замка. / доп секция к КД-812
КД-814 / КД-814 доп	1800	322/300	500	23/18	Четыре замка. / доп секция к КД-814
КД-401	1820	380	450	28	Внутри крючки для навешивания мешка. Приемное окно.
АС-1010	1820	380	450	41	Общая дверь и 10 индивидуальных.

В шкаф КД-812 дополнительно можно установить крючки перекладины. Двери шкафов моделей ОД-315, ОД-415, ОД-227, ОД-247, ОД-327, КД-812, КД-814 могут быть окрашены в серый (RAL 7038), синий (RAL 5012), оранжевый (RAL 3033) и зеленый (RAL 6024) цвета. Дополнительно в шкафы можно установить полку под обувь.

Шкафы сварные серии РОММЕЛЬ



2-х створчатый с полкой под обувь

2-х створчатый с откидной скамьей

Для спортивных раздевалок

1-но створчатый с наклонной крышей

1-но створчатый на 2 отделения

1-но створчатый

4-х секционный с наклонной крышей



Для грязной одежды

Для чистой одежды

Для школьных и дошкольных учреждений

На подставке с деревянной скамьей

Для пищевой промышленности

Шкаф с задвижной скамьей

Модель	Габаритные размеры, мм			Описание
	Высота	Ширина	Глубина	
1-но створчатый	1750	300/400	500	Шкафы выполнены из стали, покрашены порошковой краской светло-серого цвета. Комплекуются замками типа CAM LOCK. Шкафы цельносварные. Шкафы комплектуются крючками и перекладиной. Материал верха скамеек крашенный металл или настил из липовых досок. Упаковка – гофрокартон.
1-но створчатый	1860	400	500	
1-но створчатый на 2 отделения	1860	400	500	
1-но створчатый с наклонной крышей	2000	300	500	
1-но створчатый для школьных раздевалок	1500	300	500	
1-но створчатый для грязной одежды	1820	380	450	
1-но створчатый для чистой одежды	1820	380	450	
2-х створчатый для школьных раздевалок	1500	600	500	
2-х створчатый с откидной скамьей	1860	800	500	
2-х створчатый на 4 отделения	1860	800	500	
2-х створчатый с полкой под обувь	1860	600/800	500	
2-х створчатый с наклонной крышей	2000	600/800	500	
2-х створчатый с антресолюю	2190	800	500	
2-х створчатый с дополнительным ящиком	2100	600	860	
2-х створчатый на подставке с деревянной или металлической скамьей	2000	600/800	770	
2-х створчатый с задвижной скамьей	1860	600/800	500	
3-х створчатый	1750	800	500	
4-х створчатый	1750	1200	500	
Для школьных и дошкольных учреждений	1000	1000	500	
Для спортивны раздевалок	1900	500	500	
2-х секционный	1860	400	500	
4-х секционный	1860	600/800	500	
Для предприятий пищевой промышленности	1860	565	360	
4-х секционный с наклонной крышей	2000	600/800	500	
Антресоль к шкафу для одежды	440	600/800	500	

ИЗДЕЛИЯ ИЗ НЕРЖАВЕЮЩЕЙ СТАЛИ



Шкафы из нержавеющей стали (SL-01 + SL-01s)



Шкаф сушильный ШСО-2000Н



Стеллаж



Стол разделочный



Стол разделочный с бортом



Скамья СКН-1 пластик



Скамья СКН-1С пластик



Скамья СКН-1В пластик



Шкаф сушильный Союз-10Н

Модель	Габаритные размеры, мм			Вес, кг	Описание
	Высота	Ширина	Глубина		
Стеллаж	1500-2500	700-1500	300-800		Высота 1500, 1800, 2000, 2200, 2500. Ширина 700, 1000, 1200, 1500. Глубина 300, 400, 500, 600, 800. Нагрузка на полку до 120 кг.
Шкаф SL-1	1800	300	500	26	Шкафы собираются в ряд с необходимым количеством секций. SL-1s является дополнительной секцией к шкафу SL-1
Шкаф SL-1s	1800	300	500	22	
Скамья СКН-1	480	1000, 1500, 2000	350	13, 16, 20	Сиденье может быть деревянное, три доски хвойных пород или из влагостойкого пластика.
Скамья СКН-1С	740	1000, 1500, 2000	390	17, 20, 25	
Скамья СКН-1В	1670	1000, 1500, 2000	390	21, 24, 29	
Стол разделочный	870	600-1800	550		Столешница из пищевой нержавеющей стали. Каркас профильной трубы покрашенной порошковой краской, регулируемые опоры, нагрузка на столешницу до 100 кг.
Стол разделочный с бортом	870+100	600-1800	550		
Сушильный блок Союз-10Н	2150	620	380	48	10 пар обуви. 220 В, 50 Гц, 1800 ватт
Сушильный блок Союз-20Н	2150	620	490	88	20 пар обуви. 220 В, 50 Гц, 2000 ватт
Шкаф сушильный ШСО-2000Н	1805	800	510	60	220 в, 50 Гц, 2000 ватт

ШКАФЫ СУШИЛЬНЫЕ



ШСО-22М



ШСО-2000



ШСО-2000-4



HotStorm



RANGER 8



RANGER 5



Союз-10



Союз-20



Универсал-2000



KidBox

Модель	Габаритные размеры, мм			Вес, кг	Описание
	Высота	Ширина	Глубина		
ШСО-22М	2065	804	512	62	Мощность 2000 Вт, напряжение 220 В, 50Гц
ШСО-22М-600	2065	650	512	57	Мощность 2000 Вт, напряжение 220 В, 50Гц
ШСО-2000	1805	800	512	60	Мощность 2000 Вт, напряжение 220 В, 50Гц
ШСО-2000-4	1810	800	510	60	Мощность 2000 Вт, напряжение 220 В, 50Гц
HotStorm	1800	600	495	52	Мощность 2000 Вт, напряжение 220 В, 50Гц
Ranger 5	1900	1400	620	120	Мощность 3000 Вт, напряжение 220 В, 50Гц
Ranger 8	1900	1800	620	140	Мощность 3000 Вт, напряжение 220 В, 50Гц
Союз-10	2150	620	380	48	Мощность 1800 Вт, напряжение 220 В, 50Гц
Союз-20	2150	620	490	88	Мощность 2000 Вт, напряжение 220 В, 50Гц
KidBox	1641	1524	373	123	Мощность 2000 Вт, напряжение 220 В, 50 Гц.
Универсал-2000	2000	650	512	56	Мощность 2000 Вт, напряжение 220 В, 50 Гц.

СКАМЬИ ГАРДЕРОБНЫЕ

Скамьи сварные



Скамья гардеробная 1500



Скамья гардеробная 1000 ЛДСП



Скамья гардеробная 600



Скамья с отделениями под обувь



Скамья гардеробная со спинкой 1500



Скамья гардеробная со спинкой 1000 ЛДСП



Скамья гардеробная со спинкой 600



Скамья для спортивных раздевалок



Скамья для спортивных раздевалок двухсторонняя



Скамья для спортивных раздевалок с полкой для обуви



Скамья для спортивных раздевалок с полкой для головного убора



Скамья для спортивных раздевалок двухсторонняя с полкой для головного убора



Скамья двухсторонняя ЛДСП

Модель	Габаритные размеры, мм			Описание
	Высота	Ширина	Глубина	
Скамья гардеробная	450	600/800/1000 1200/1500/2000	350	Материал скамьи – липа или ЛДСП красного, или синего цвета. Каркас выполнен из стальной профильной трубы и окрашен порошковой краской серого цвета. Каркас сварной. Скамьи для спортивных раздевалок могут быть односторонними и двухсторонними. А также быть с полкой под обувь, с полкой под головной убор.
Скамья гардеробная со спинкой	850	500/1000/1500	500	
Скамья для спортивных раздевалок	1680	1500/2000	380	
Скамья для спортивных раздевалок двухсторонняя	1680	1500/2000	730	
Скамья с отделениями под обувь	505	500	375	

Скамьи разборные



СК-1



СК-1 пластик



СК-1С



СК-2С



СК-1С пластик



СК-1В



СК-1В-Ш



СК-1В пластик

Модель	Габаритные размеры, мм			Описание
	Высота	Ширина	Глубина	
Скамья СК-1	480	800/1000/1500/2000	350	Скамейки разборные. Каркас выполнен из стального профиля 30х30 мм. Сиденье – три доски хвойных пород дерева толщиной 30 мм покрытых антисептиком и водостойким лаком. Ножки скамеек имеют регулировку по высоте.
Скамья СК-1С	480	800/1000/1500/2000	390	
Скамья СК-2С	480	800/1000/1500/2000	740	
Скамья СК-1В	1670	1000/1500/2000	390	
Скамья СК-1В-Ш	1670	1000/1500/2000	390	
Скамья СК-2В	1670	1000/1500/2000	740	
Скамья СКП-1	480	1000/1500/2000	350	Скамейки разборные. Каркас выполнен из стального профиля 30х30 мм. Сиденье – три массивных влагостойких пластиковых бруса. Ножки скамеек имеют регулировку по высоте.
Скамья СКП-1С	480	1000/1500/2000	390	
Скамья СКП-1В	1670	1000/1500/2000	390	

МЕДИЦИНСКАЯ МЕБЕЛЬ

Шкафы медицинские



ШМС-1



ШМС-1-A-P-1



ШММ-1



ШММ-1-P-1



ШММ-1-P-3



ШСС-1



ШМС-2



ШМС-2Т



ШММ-2



ШММ-2P-4/2



ШСС-2



ШМС-1-Т



RM-01



RM-02



RM-03



RM-04



Антресоль к 1-но ств. шкафу



Антресоль к 2-х ств. шкафу

Модель	Габаритные размеры, мм			Двери (верх/низ)	Описание
	Высота*	Ширина	Глубина		
ШСС-1	1680	555	320	Стекло/стекло	А – стекла в алюминиевой рамке, Р – регулируемые опоры. Шкафы сварные
ШСС-2	1680	800	370	Стекло/стекло	
ШМС-1	1680	555	320	Стекло/металл	А – стекла в алюминиевой рамке, Р – регулируемые опоры, Т – трейзер, 1, 2, 3, 6 – выдвижные ящики. ШМС-1 – 1 или 3, ШМС-2 – 2 или 6. Шкафы сварные.
ШМС-2	1680	800	370	Стекло/металл	
ШММ-1	1680	555	320	Металл/металл	Р – регулируемые опоры, Т – трейзер, 1, 2, 3, 6 – выдвижные ящики. ШМС-1 – 1 или 3, ШМС-2 – 2 или 6. Ц – цветной фасад двери. Шкафы сварные.
ШММ-2	1680	800	370	Металл/металл	
Антресоль к 1-но ств. шкафу	400	555	320	Металл	Замок. Шкафы сварные.
Антресоль к 2-х ств. шкафу	400	800	370	Металл	
Шкафы разборные					
RM-01	1655	570	320	Стекло/металл	Шкафы разборные из стали 0,7мм на регулируемых опорах. Вверху 2 стеклянные полки, внизу 2 металлических.
RM-02	1655	700	320	Стекло/металл	
RM-03	1655	570	320	Металл/металл	Шкафы разборные из стали 0,7мм на регулируемых опорах. Вверху и внизу по 2 металлических полки.
RM-04	1655	700	320	Металл/металл	

* - высота шкафов указана без регулируемых опор. Высота опор 50 мм.
Цвет шкафов белый. Полки по высоте регулируются только у шкафов серии RM.

Шкаф для медикаментов



Шкаф для медикаментов
1-но створчатый



Шкаф для медикаментов



Шкаф для инструментария и
медикаментов



Шкаф для медикаментов с
ящиком

Модель	Габаритные размеры, мм			Описание
	Высота	Ширина	Глубина	
Шкаф для медикаментов	1800	920	460	Выдвижной столик, трейзер, 4 полки, лотки на дверях
Шкаф для медикаментов и инструментария	1680	800	380	5 полок, замок, регулируемые опоры.
Шкаф для медикаментов с ящиками	1850	580	400	5 выдвижных ящиков, по 3 полки сверху и снизу, 3 замка.
Шкаф для медикаментов 1-но створчатый	1860	480	460	Выдвижной столик, трейзер, лотки на дверях

Шкафы сварные.

Шкафы для медикаментов и документов



ШМД-01



ШМД-02



ШМД-03



ШМД-04



ШМД-05



ШМД-06



ШМД-07

Модель	Габаритные размеры, мм			Описание
	Высота	Ширина	Глубина	
ШМД-01	1850	600	400	3 полки сверху, 1 внизу, регулируемые опоры, цвет белый, сварной
ШМД-02	1850	600	400	3 полки сверху, 1 внизу, регулируемые опоры, цвет белый, сварной
ШМД-03	1850	600	400	3 полки сверху, 1 внизу + ящик, регулируемые опоры, цвет белый, сварной
ШМД-04	1850	600	400	3 полки сверху, 3 ящика, регулируемые опоры, цвет белый, сварной
ШМД-05	1850	600	400	3 полки сверху, 3 ящика, регулируемые опоры, цвет белый, сварной
ШМД-06	1850	600	400	3 полки сверху, 4 ящика, регулируемые опоры, цвет белый, сварной
ШМД-07	1850	600	400	3 полки сверху, 5 ящиков, регулируемые опоры, цвет белый, сварной

Шкафы комплектуются регулируемыми опорами, цвет покраски белый, полки стационарные.

Медицинская мебель



Банкетка



Кушетка



Стол для массажа



Банкетка со спинкой



Банкетка со спинкой из ЛДСП



Диван



Ширма осн. + доп. + доп.



Аптечка MDA-39



Аптечка MDA-39G



Аптечка



Стол для забора крови



Стол 2х полочный



Стол 3х полочный



Стол процедурный СП-1



Стол процедурный СП-2



Стол манипуляционный с 1 ящиками



Стол манипуляционный с 2 ящиками



Стол манипуляционный с 3 ящиками



Стол-тележка с 4-мя ящиками для перевязочной



Тележка внутрикорпусная



Тележка внутрикорпусная с бортом



Тумба прикроватная с выдвигаемым ящиком на мет. каркасе передвижная



Тумбы прикроватная из ЛДСП передвижная



Тумба прикроватная



Тумба прикроватная с ящиком передвижная

Медицинская мебель

Модель	Габаритные размеры, мм			Описание
	Высота	Ширина	Глубина	
Банкетка	450	1420	420	наполнитель поролон, покрытие - винилискожа
Банкетка со спинкой	850	1420	550	наполнитель поролон, покрытие - винилискожа
Кушетка	500	1950	600	наполнитель поролон, покрытие - винилискожа, угол наклона подголовника 0-45 градусов.
Стол для массажа	750	1950	600	
Диван	450	1750	600	наполнитель поролон, покрытие - винилискожа
Тумба прикроватная	800	460	460	замок
Тумба прикроватная передвижная	820	460	460	замок, колеса
Тумба прикроватная с выдвижным ящиком	820	460	460	замок, колеса, выдвижной ящик
Тумба прикроватная ЛДСП	800	460	460	ЛДСП
Тумба прикроватная ЛДСП на мет. каркасе	860	400	400	ЛДСП + металлокаркас
Аптечка	400	270	150	замок или ручка
Аптечка MDA-39	390	300	160	замок
Аптечка MDA-39G	390	300	160	замок, стеклянная дверь
Стол медицинский 2-х полочный	860	610	460	полки могут быть стеклянные, стальные и из нержавеющей стали
Стол медицинский 3-х полочный	860	610	460	полки могут быть стеклянные, стальные и из нержавеющей стали
Стол манипуляционный с 1 ящиком	960	580	450	полки из нержавеющей стали, выдвижной ящик
Стол манипуляционный с 2 ящиками	960	580	450	полки из нержавеющей стали, 2 выдвижных ящика
Стол манипуляционный с 3 ящиками	960	580	450	полки из нержавеющей стали, 3 выдвижных ящика
Стол тележка с 4-мя выдвижными ящиками для перевязочной	920	650	410	4 выдвижных ящика, 1 ящик с замком, 1 выдвижной лоток, 3 крючка
Ширма медицинская	1700	700		пленка ПВХ, ширмы могут набираться необходимой длины (осн + доп + доп)
Стол для забора крови	750	600	450	наполнитель поролон, покрытие - винилискожа, регулируемые опоры
Стол процедурный СП-1	940	680	407	3 выдвижных ящика, лоток из нержавеющей стали, 2 стеклянные полки
Стол процедурный СП-2	940	680	407	6 выдвижных ящика, лоток из нержавеющей стали, 2 стеклянные полки
Тележка внутрикорпусная	920	1000	550	Каркас окрашен в серый цвет, 4 колеса, 2 с тормозами, 2 полки из нержавеющей стали
Тележка внутрикорпусная с бортом	920	1000	550	Каркас окрашен в серый цвет, 4 колеса, 2 с тормозами, 2 полки из нержавеющей стали с отбортовкой

Шкафы палатные



ШП-01

ШП-02

ШП-03

ШП-04

Шкаф для простыней

Шкаф для белья

Модель	Габаритные размеры, мм			Описание
	Высота	Ширина	Глубина	
ШП-1	1850	300	500	Перекладина, крючки, регулируемые опоры.
ШП-2	1850	600	500	Перекладина, крючки, регулируемые опоры.
ШП-3	1850	800	500	Слева 4 полки, справа два отделения под одежду
ШП-4	1850	400	500	2 отделения под одежду, один замок.
Шкаф для простыней	1850	800	400	8 ячеек в каждой 2 полки, регулируемые опоры
Шкаф для белья	1850	800	400	4 регулируемых по высоте полки, регулируемые опоры

Шкафы сварные.

Шкафы для кабинета врача



ШКВ-01

ШКВ-02

ШКВ-03

ШКВ-04

ШКВ-05

ШКВ-06

ШКВ-07

Модель	Габаритные размеры, мм			Описание
	Высота	Ширина	Глубина	
ШКВ-01	1850	800	400	3 полки сверху, 1 внизу. Цвет белый, регулируемые опоры, сварной.
ШКВ-02	1850	800	400	3 полки сверху, 1 внизу. Цвет белый, регулируемые опоры, сварной.
ШКВ-03	1850	800	400	3 полки сверху, 1 внизу + 2 ящика. Цвет белый, регулируемые опоры, сварной.
ШКВ-04	1850	800	400	2 полки + 2 трейзера сверху, 1 внизу. Цвет белый, регулир опоры, сварной.
ШКВ-05	1850	800	400	3 полки сверху, низ разделен вертикально пополам справа 3 полки, слева трейзер + 1 полка. Цвет белый, регулируемые опоры, сварной.
ШКВ-06	1850	800	400	Открытый шкаф на 4 полки. Цвет белый, регулируемые опоры, сварной.
ШКВ-07	1850	800	400	3 полки сверху, 1 внизу + ящик. Цвет белый, регулируемые опоры, сварной
ШКВ-08	1850	800	400	Верх открытый с 3 полками. Цвет белый, регулируемые опоры, сварной.

Шкафы комплектуются регулируемыми опорами, цвет покраски белый, полки стационарные

Шкафы для справочной литературы и шкафы материальные



ШД-01

ШД-02

ШД-03

ШД-04

ШМ-01

ШМ-02

ШМ-03

Модель	Габаритные размеры, мм			Описание
	Высота	Ширина	Глубина	
ШД-01	1850	600	400	3 полки сверху, 1 внизу. Регулируемые опоры, белый сварной.
ШД-02	1850	800	400	3 полки сверху, 1 внизу. Регулируемые опоры, белый сварной.
ШД-03	1850	800	400	5 полок. Регулируемые опоры, белый сварной.
ШД-04	1850	800	400	3 полки сверху. Регулируемые опоры, белый сварной.
ШМ-01	1850	600	400	3 полки сверху, 1 внизу. Регулируемые опоры, белый сварной.
ШМ-02	1850	800	400	3 полки сверху, 1 внизу. Регулируемые опоры, белый сварной.
ШМ-03	1850	800	400	1 полка сверху, 3 внизу. Регулируемые опоры, белый сварной.

Шкафы комплектуются регулируемыми опорами, цвет покраски белый, полки стационарные.

СТЕЛЛАЖИ

Стеллажи универсальные



Стеллажи универсальные металлические сборно-разборные на болтах. Могут использоваться в архивах, магазинах, на складах, а также в гаражах, кладовках, на балконах. Шаг регулировки полок по высоте 25 мм. Возможно собирать стеллажи в линию, уступом, углом. Окрашены порошковой краской светло-серого цвета RAL 7035.

Допустимая нагрузка на полку от 60 до 200 кг на стеллаж от 500 до 900 кг. Максимальная нагрузка зависит от высоты стоек стеллажа, высоты нижней полки, выбранной ширине и глубине полок и их количества, а также от того какие требования к нему предъявляются. Дополнительные аксессуары: регулировочные опоры для стоек, боковые и задние ограничители, разделители для полок, боковые и задние стенки.

Возможная высота стеллажа (мм)	500, 1000, 1200, 1500, 1800, 2000, 2200, 2300, 2500, 3000
Возможная ширина стеллажа (мм)	700, 1000, 1200, 1500
Возможная глубина стеллажа (мм)	300, 400, 500, 600, 800

Стеллажи МКФ

Стеллажи сборно-разборные средней грузоподъемности. Выдерживают распределенную нагрузку на ярус до 300 кг. Могут использоваться на складах, в торговых залах, кладовых. Стеллаж собирается на зацепах, что значительно сокращает время сборки. Сама сборка стеллажа не требует каких-нибудь специальных навыков.

Общая грузоподъемность стеллажа до 2100 кг. В качестве настила на ярусах используется фанера. По желанию можно заказать металлический секционный настил. Ярус стеллажа состоит из двух продольных и двух поперечных стяжек балками фигурного сечения. Стойки стеллажа имеют сложный фигурный профиль. Шаг крепления ярусов 50 мм.



Возможная высота стеллажа (мм)	2000, 2500, 3000
Возможная ширина стеллажа (мм)	1510, 1820
Возможная глубина стеллажа (мм)	500, 590, 750, 910

Стеллажи СТ-031

Нагрузка на полку до 200 кг, максимальные нагрузки на секцию одиночного стеллажа - 800 кг. Если стеллаж ставится в линию, то максимальная нагрузка крайних секций - 1000 кг, у внутренних секций 1200 кг.

Допустимое минимальное количество полок на секцию стеллажа — не менее четырех. Стеллаж состоит из Рам, Полок и Раскосной системы. Полки устанавливаются на зацепы рам стеллажа и регулируются по высоте с шагом 53 мм. На Полки стеллажа можно установить Разделители полок 330 и 490 мм. (цифра указывает на расстояние между Полками стеллажа). На Рамы можно установить перфорированную Планку для навески крючков под инструменты. Рама и Полки стеллажа изготовлены из оцинкованного металла. Закрепление рам стеллажа к полу анкерными болтами является обязательным.

Возможная высота стеллажа (мм)	1855, 2067, 2279, 2491
Возможная ширина стеллажа (мм)	1000, 1300
Возможная глубина стеллажа (мм)	300, 400, 500, 600, 800



Стеллаж СТ-023

Максимальная нагрузка на ярус хранения — 400 кг. Суммарная нагрузка на секцию стеллажа-до 2500 кг. На стеллажи глубиной 300 мм устанавливаются только ярусы хранения 1200мм и 1800мм. Допустимое минимальное количество ярусов хранения на секцию — не менее трех.

Стеллаж продается элементами и состоит из Рам и Яруса хранения. Ярус хранения включает в себя: 2-е Балки, крепеж для балок, Полки и Стяжки балок. Балки крепятся к рамам с помощью зацепов и фиксируются винтами-саморезами. Балки окрашены порошковой краской. На балки устанавливаются Полки 300x600 и 300x800. Полка 300x600 и 300x800 изготавливается в двух вариантах: оцинкованная и окрашенная. Рама изготавливается в 2-х вариантах: оцинкованная и окрашенная порошковой краской серого цвета (RAL7038).

Возможная высота стеллажа (мм)	1800, 2000, 2200, 2500, 2700, 3000
Возможная ширина стеллажа (мм)	1200, 1500, 1800, 2100
Возможная глубина стеллажа (мм)	300, 600, 800



Стеллажи СтеллКо СтУ

Данный вид стеллажей действительно является универсальным. Грузоподъемность стеллажа СтУ в полочном исполнении до 400 кг на полку, полки крепятся к раме с помощью болтов. В балочном исполнении грузоподъемность до 800 кг на ярус, балки крепятся с помощью зацепов. Данные виды креплений помогают при необходимости быстро изменить количество полок и расстояние между ними.

Глубина стеллажей СтУ варьируется от 300 до 1000 мм, высота – от 2000 до 6000 мм, длина полок 700, 1000, 1200, 1500, 1800 мм., в балочном исполнении до 2500мм. Такое разнообразие базовых элементов позволяет собрать идеальную для каждого конкретного случая стеллажную конструкцию: легкий компактный стеллаж для офиса или массивную стеллажную систему для склада.

Стойки стеллажа перфорированы по всей длине, что в сочетании с зацепным креплением дает неограниченные возможности по эксплуатации универсальных стеллажей. В зависимости от габаритов и количества грузов можно изменять количество полок и расстояние между ними с шагом 45 мм, поэтому на стеллажах «СтУ» можно хранить абсолютно любые грузы (разумеется, в пределах заявленной грузоподъемности и размеров стеллажей), будь то стандартные архивные папки или массивные коробки с мебелью или бытовой техникой, а также диски и шины. Удобная система креплений позволяет изначально конструировать стеллажную систему с учетом особенностей эксплуатации и быстро модифицировать ее в процессе использования.



Стеллаж СТ-051

Максимальная нагрузка на ярус хранения — 750 кг. Суммарная нагрузка на секцию стеллажа — до 4500 кг. Допускается установка в один ряд стеллажи высотой до 3000 мм включительно (глубина 650 мм и 850 мм) и до 4000 мм (глубина 1050 мм). Стеллажи с большими высотами устанавливаются только в два ряда с использованием Соединителей спаренных рядов.

Допустимое минимальное количество ярусов хранения на секцию стеллажа — не менее трех.

Рама стеллажа — разборная. Все элементы рамы изготовлены из оцинкованного металла. Закрепление рам стеллажа к полу анкерными болтами является обязательным. Балки окрашены порошковой краской, цвет серый (RAL 7038). На балки устанавливаются Полки. Полка 300x600, 300x800 и 300x1000 изготавливается в двух вариантах: оцинкованная и окрашенная. Ярусы хранения регулируются по высоте с шагом 50 мм.

Возможная высота стеллажа (мм)	1800, 2000, 2500, 2700, 3000, 3500, 4000, 4500, 5000, 5500, 6000
Возможная ширина стеллажа (мм)	1200, 1500, 1800, 2100
Возможная глубина стеллажа (мм)	650, 850, 1050



Стеллажи палетные

Фронтальные палетные стеллажи предназначены для хранения различных грузов на палетах (FIN и EUR поддонах). Рама стеллажа изготовлена из оцинкованных профилей, балки — из металлических холоднокатаных профилей. Элементы рам соединяются между собой болтами. Балки крепятся к раме при помощи зацепов. Балки укомплектованы фиксаторами. Балки регулируются по высоте с шагом 50 мм. Максимально возможная нагрузка на ярус 5500 кг.

Возможная высота стеллажа (мм)	до 12 000
Возможная ширина стеллажа (мм)	1800, 2200, 2250, 2700, 3300, 3600
Возможная глубина стеллажа (мм)	800, 1000, 1050, 1100



Стеллажи мобильные

- предназначен для оборудования архива компактного хранения документов в офисе и создания крупных архивов и книгохранилищ;
- увеличение вместимости архива вдвое при сохранении площади или уменьшение площади архива вдвое при сохранении вместимости;
- конструкция мобильного стеллажа – двухсторонняя;
- конструкция стационарного стеллажа – односторонняя или двухсторонняя;
- основа конструкции стеллажей – сплошные стойки с перфорацией – 20 мм;
- полки крепятся к стойкам с помощью быстросъемных клипов;
- наличие крестовых стяжек для увеличения жесткости стеллажа;
- конструкция мобильного стеллажа устанавливается на колесную базу и рельсовую систему;
- передвижение от эргономичного штурвала со складной ручкой;
- каждая секция стеллажа оснащена стопором и антипрокидывающим устройством;
- распределенная нагрузка на полку – 80 кг, на секцию двухстороннего стеллажа -900 кг;
- дополнительные опции - межполочная и задняя стенка, фальшпол, установка замка для одновременной блокировки доступа к архиву;
- цвет – серый полуматовый (RAL 7038);
- тип покрытия – порошковое.



ВЕРСТАКИ, ТУМБЫ И ШКАФЫ ИНСТРУМЕНТАЛЬНЫЕ

Верстаки серии ВП



Высота, мм	860
Глубина, мм	685
Ширина, мм	1000, 1200, 1390, 1600

Верстаки модульные собираются из отдельных элементов, что позволяет самостоятельно подобрать подходящую комплектацию. Модули: тумба верстачная, драйвер (тумба с выдвигаемыми ящиками), столешница МДФ с оцинкованным листом, опора верстачная, комплект полка-стенка, экран.

Верстаки и тумбы инструментальные серии РОММЕЛЬ (сварные)



Модель	Высота, мм	Ширина, мм	Глубина, мм
Верстак слесарный однотумбовый (тумба с полкой)	820+440	1220	610
Верстак слесарный однотумбовый (тумба с 4 ящиками)	820+440	1220	610
Верстак слесарный с 2 ящик.	840	1400	750
Верстак-стол с экраном и 2-мя полками	820+440	1220	610
Верстак слесарный	810+520	2000	700
Верстак слесарный с креплением для лампы	1100+490	1200	750
Тумба инструмент. ТИП 1	950	450	550
Тумба инструмент. ТИП 2	920	950	550
Тележка инструм. с 3 полками, ящиком	950+400 экран	700	400

Верстаки серии ВС



Верстаки серии ВС предназначены для промышленных предприятий и тяжелого машиностроения. Допустимая нагрузка на столешницу от 1500 кг до 3000 кг, в зависимости от ширины и комплектации верстака. Максимальная нагрузка на ящики тумб — 100 кг, а при установке дополнительных направляющих — 200 кг, на полку тумб — 200 кг, на экран — 100 кг. Столешница производится в трех вариантах: массив бука 40 мм (БУК), фанера 40 мм (Ф), фанера 40 мм с предустановленным стальным листом 3 мм (МФ). Столешница покрыта лаком натурального цвета. К столешнице можно прикрепить слесарную оснастку (тиски и т.п.).

На верстаки можно установить экраны, которые можно укомплектовать навесными полочками, держателями, крючками. У экранов Э3 и Э4 есть консоль с переключателем, на которую можно установить освещение или бегунки для подвижного инструмента. Допустимая нагрузка на экран — 100 кг, на консоль отдельно — 15 кг.

Основа верстаков собирается из сварных модулей: Опора, Тумба инструментальная ВС-003, Тумба инструментальная ВС-015, Тумба инструментальная ВС-010. Крепятся к столешнице с помощью установленных на производстве муфт. Все элементы дополнительно крепятся к балке-стяжке, расположенной сзади. Тумбы с выдвижными ящиками укомплектованы системой антипрокидывания, допустимая нагрузка на ящик ВС-003 — 50 кг, ВС-015 — 100 кг, а при использовании дополнительных направляющих — 200 кг. Тумбу ВС-010 можно укомплектовать полками и экраном на задней стенке.

Металлические элементы верстаков окрашены эпоксидной порошковой краской, устойчивой к механическим воздействиям и агрессивным жидкостям. Ящики, дверцы тумб и стойки экрана — цвет темно-синий RAL 250 20 20, остальные элементы — цвет серый RAL 7038.

Верстаки изготавливаются с шириной 1000, 1500, 2000 мм, высотой 840 мм и глубиной 700 мм. Можно собирать в линию, сэкономив часть элементов. Нагрузочные характеристики сохраняются.

Верстаки серии ВЛ



Металлические слесарные (столярные) верстаки серии ВЛ специально разработаны для удобной организации рабочего места на производстве, в учебных заведениях, мастерских и гаражах. Допустимая нагрузка на столешницу от 750 до 1500 кг, в зависимости от размера и комплектации. Столешница изготавливается из фанеры толщиной 24 мм с оцинкованным железным листом сверху или без него по желанию клиента. На столешницу дополнительно можно установить стальной лист толщиной 3 мм. Столешница устанавливается на опоры или тумбы инструментальные ВЛ-010 и ВЛ-015 и крепятся к с помощью установленных на производстве муфт. Под столешницу можно подвесить тумбу инструментальную ВЛ-003, а также поставить дополнительную опору.

Тумбы ВЛ-015 и ВЛ-003 имеют выдвижные ящики и запираются центральным замком. Максимальная допустимая нагрузка на ящик ВЛ-015 — 40 кг.

Тумба с распашной дверью ВЛ-010 укомплектована двумя полками с допустимой нагрузкой до 60 кг.

На верстак можно установить перфорированный экран и консоль. На экран можно установить навесные полочки, держатели, крючки.

На консоль можно установить светодиодный светильник. Верстаки изготавливаются шириной 1000, 1500, 2000 мм, высотой 825 мм и глубиной 700 мм.

Верстаки ВЛ-К имеют допустимую нагрузку на столешницу 200 кг, тумбы комплектуются полками с допустимой нагрузкой -30 кг. На верстак можно установить перфорированный экран и консоль. На экран можно установить навесные полочки, держатели, крючки. На консоль можно установить светодиодный светильник. Верстаки изготавливаются шириной 1000, 1500, высотой 830 мм и глубиной 700 мм.

Верстаки антистатические серии ESD



ESD-100-02



ESD-150-09



ESD-200-6



ESD-200-02+Экран-1+короб



ESD-150-04+Экран-1



ESD-150-07+Экран-2



ESD-200-05+Экран-4



ESD-200-06+Экран-3+короб

Верстаки модульные серии ВЛ-ESD предназначены для электромонтажных работ и радиоэлектронной промышленности и обладают антистатическими свойствами. Соответствуют ГОСТ Р 537344.5.1-2009

Столешница может выполняться в двух вариантах: антистатическая ДСП Thermopal 24 мм, производство Германия (ESD) или обычная ДСП 24 мм (в этом случае теряются антистатические свойства). Максимально допустимая нагрузка на столешницу – 300 кг.

На экран с помощью зацепов можно установить полки и другие аксессуары. Допустимая нагрузка на экран до 100 кг. На консоль экрана можно установить светодиодный светильник или бегунки для инструмента. В нижнюю часть экрана можно установить короб для коммуникаций. Варианты наполнения ячеек короба: вставка с адаптерами под 4 розетки, вставка с дифавтоматом 16 А – 30 мА, вставка с выводом воздуха 2 x DN7. Также предлагаются три варианта наполнения вставки с адаптерами: розетка Simon 2P+E Schuko, 16A 250В, выключатель Simon 16А, комплект сетевых розеток Simon на 2 RJ45.

Верстаки выпускаются с шириной 1000 мм, 1500 мм, 2000 мм, высотой 825 мм и глубиной 700 мм.

Каждый элемент окрашен специальной порошковой краской, которая обеспечивает антистатическую защиту.

Стойки Экрана, ящики и дверцы тумб – цвет графитовый RAL 7012, остальные элементы – цвет светло-серый RAL 7035

Шкафы инструментальные серии ВЛ



ВЛ-052-010



ВЛ-052-02



ВЛ-052-05



ВЛ-051-09



ВЛ-051-01

Модель	Габаритные размеры, мм			Вес, кг
	Высота	Ширина	Глубина	
Шкаф ВЛ-052	2000	1024	625	63,5
Шкаф ВЛ-051	1000	1024	625	37,4
Экран	460	1020	45	6,3
Ящик	965	515	160	11,3
Полка				4,5

Инструментальные шкафы серии ВЛ предназначены для компактного и удобного хранения рабочих инструментов в мастерских, производственных цехах, гаражах. Шкафы выдерживают большие нагрузки, так как сделаны из прочной листовой стали и качественных комплектующих. Шкафы можно дополнить полками, ящиками, экранами, а также разнообразными аксессуарами и пластиковыми ящиками. Шкафы закрываются на замок «EURO-LOCKS» (Германия). Система запирающая — ригельная (тяги вверх-вниз). Полки оцинкованные. На Шкафы ВЛ- сверху можно установить Столешницу из фанеры, покрытую бесцветным воском (приобретается отдельно). На экран с помощью зацепов навешиваются Аксессуары. Шаг перфорации — 35 мм.

Тумбы инструментальные серии ВЛ



ВЛ-003

ВЛ-010
+лоток +экран +колеса+ручка

ВЛ-014
+столешница

ВЛ-015

ВЛ-017

Модель	Габаритные размеры, мм			Вес, кг	Комплектация
	Высота	Ширина	Глубина		
Тумба ВЛ-003	400	412	610	24,5	Нагрузка на ящик до 40 кг Тумбы можно укомплектовать боковой ручкой, лотком, столешницей из фанеры 24 мм, комплектом колес, экраном. Допустимая нагрузка на колеса – 400 кг. На экран можно установить держатели инструмента, полочки, лотки.
Тумба ВЛ-010	800	565	600	29,4	
Тумба ВЛ-014	600	565	600	40,4	
Тумба ВЛ-015	800	565	600	49,8	
Тумба ВЛ-017	1000	564	600	64,3	

Тумбы ВЛ-003, ВЛ-014, ВЛ-015 и ВЛ-017 имеют выдвижные ящики, запирающиеся на общий замок. В них можно установить лотки, коврики и перегородки. Максимальная нагрузка на ящик – 40 кг. Тумба ВЛ-010 имеет распашную дверцу и укомплектована 2 полками, допустимая нагрузка на полку – 60 кг.

Тумбы инструментальные серии ВС



ВС-014
+ручка
+лоток
+колеса

ВС-003

ВС-010

ВС-17
+столешница

ВС-034
+экран+лоток+колеса+ручка

ВС-033+ВС-030

ВС-037+ВС-031


Модель	Габаритные размеры, мм			Вес, кг	Комплектация
	Высота	Ширина	Глубина		
ВС-003	400	412	600	31	Нагрузка на ящик 50 кг Тумбы с распашными дверьми поставляются без полок (приобретаются отдельно), но с установленными перфорированными экранами на боковых стенках, дверцы можно устанавливать вверх или вниз ручками. Максимальная нагрузка на полку до 200 кг. Нагрузка на выдвижной ящик до 100 кг при установке дополнительных направляющих до 200 кг. Тумбы с выдвижными ящиками запираются на центральный замок и оснащены системой антипрокидывания. Тумбы можно устанавливать друг на друга при использовании комплекта для соединения. Дополнительно можно установить: лоток или столешница из фанеры 24 мм, лоток с экраном, колеса (нагрузка до 1500 кг), ручки: боковую и переднюю, держатели для инструмента, отверток, полотенце, навесные полочки, лотки, крючки, пластиковые ящики. Тумбы окрашены эпоксидной порошковой краской, устойчивой к механическим воздействиям и агрессивным жидкостям. корпус и экран – серые RAL 7038; ящики и двери – темно-синие RAL 250 20 20; Лоток и Подставка – черный RAL 9005, Аксессуары на экран – серые RAL 7038. Лоток укомплектован резиновым ковриком.
ВС-010	800	565	600	48,1	
ВС-011	1000	565	600	55,7	
ВС-014	600	565	600	64,2	
ВС-015	800	565	600	80,1	
ВС-017	1000	565	600	100,7	
ВС-027	1000	718	750	137,8	
ВС-030	800	1024	600	66,6	
ВС-031	1000	1024	600	76	
ВС-033	1000	1024	600	111,2	
ВС-034	600	1024	600	94,2	
ВС-035	800	1024	600	116,1	
ВС-037	1000	1024	600	145,6	

Тележки инструментальные серии ВСТ



Тележки ВСТ предназначены для перемещения грузов в промышленных и торговых помещениях. Максимальная нагрузка на тележку — 1500 кг. Тележка устанавливается на поворотные колеса, два из которых — с тормозом. Боковые стенки представляют собой двойные перфорированные экраны. С внешней стороны тележки на них можно установить аксессуары к экранам — лотки, держатели инструмента и т.д. Между экранами можно установить ВС полку или специальную раму для держателей инструмента. Максимальная нагрузка на полку — 200 кг. На тумбу по желанию устанавливается столешница, лоток или лоток с экраном, рама для держателей инструмента, а также передняя ручка. Боковая ручка входит в представленную комплектацию. Металлические элементы тележек окрашены эпоксидной порошковой краской, устойчивой к механическим воздействиям и агрессивным жидкостям. Внешние боковые экраны — цвет темно-синий RAL 250 20 20, остальные элементы — цвет серый RAL 7038. Тележки выполняются в двух размерах серия ВСТ-010 (ВхШхГ, мм) - 1058х569х606, ВСТ-030 (ВхШхГ, мм) - 1093х1028х606.

Аксессуары для перфорированных экранов



Аксессуары для тумб инструментальных ВЛ и ВС



ТЕЛЕЖКИ ИНСТРУМЕНТАЛЬНЫЕ FERRUM

Тележки серии 1000



02.006R



02.103R



02.104R



02.113R

Модель	Габаритные размеры, мм			Вес, кг	Кол-во ящиков	Комплектация
	Высота	Ширина	Глубина			
02.006R	825	745	465	44	6	Колёса диаметр – 100 мм. два не поворотных, одно поворотное, одно поворотное с тормозом, направляющие на развёрнутом подшипнике, крышка из бензо-маслостойкого ударопрочного пластика, центральный замок на ящики Eurolock с логотипом «Феррум», боковая панель с перфорацией и резьбовыми втулками для крепления опций, порошковая покраска в стандартные цвета «Феррум», глянец, цвет ящиков может отличаться от цвета изделия. Возможные цвета покраски: RAL 3000, RAL 5015, RAL7016, RAL9007. В модели 02.006R цвет ящиков только серый (RAL 9007) и данная модель комплектуется бензо-маслостойким ковриком на верх тележки. Тележки (кроме 02.006R) могут комплектоваться экраном.
02.103R	828	759	451	40	3	
02.104R	828	759	451	50	4	
02.105R	828	759	451	54	5	
02.106R	828	759	451	56	6	
02.107R	828	759	451	58	7	
02.113R	828	759	451	45	3	

Тележки серии FB



02.010R



02.230



02.232



02.224

Модель	Габаритные размеры, мм			Вес, кг	Кол-во ящиков	Комплектация
	Высота	Ширина	Глубина			
02.010R	177	547	915	14	-	Коврики для всех полок в комплекте, кромка тележки загнута внутрь, для исключения зацепа одеждой или другими предметами во время работы, ящики выдвигаются в сторону и не мешают при работе, в ящик возможно установить делители, удобная фирменная ручка, может быть установлена с нужной стороны, направляющие на развёрнутом подшипнике, колёса диаметр – 100 мм. Возможные цвета покраски: RAL 3000, RAL 5015, RAL7016, RAL9007. На тележки можно установить перфорированный экран.
02.230	840	950	486	19	-	
02.232	840	950	486	31	2	
02.224	840	950	486	37	4	

ВЕШАЛКИ, УРНЫ

Вешалки напольные серии КЛАССИК

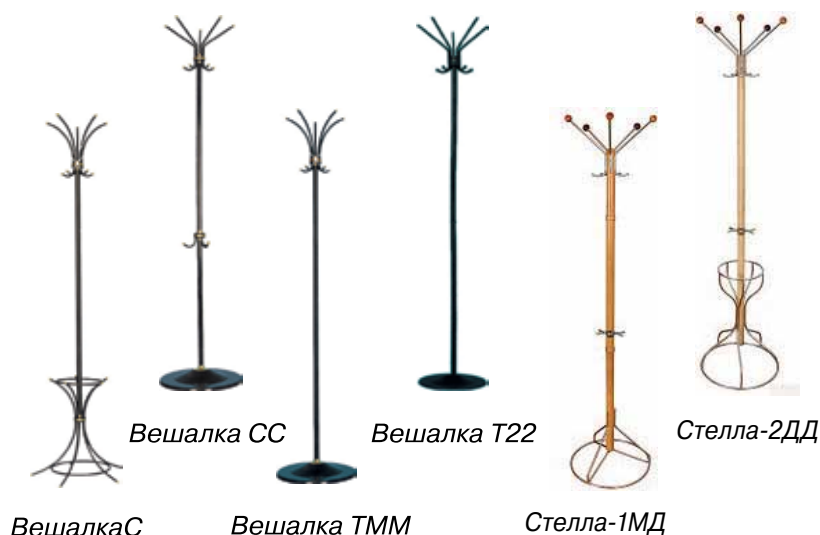


Модель	Габаритные размеры, мм	Базовые цвета
Классик-С (комби)	695x695x1845	Черный + хром
Классик-ТМ (комби)	695x695x1845	Черный + хром
Классик-ТМЗ	695x695x1845	Черный, белый, серый
Классик-З	695x695x1845	Хром
Классик	695x695x1845	Хром
Классик-ТМ	695x695x1845	Черный, белый, серый
Классик-ТМЗ (комби)	695x695x1845	Черный + хром
Классик-Д	695x695x1845	Хром
Классик-ЗД	695x695x1860	Хром
Классик-С	695x695x1860	Черный, белый, серый
Классик-СЗ (комби)	695x695x1845	Черный + хром
Классик-СЗ	695x695x1845	Черный, белый, серый, цинк

Вешалки выполнены из оцинкованной стали с полимерным покрытием или из зеркальной нержавеющей стали (штанги) и оцинкованной стали с полимерным покрытием. Некоторые модели снабжены подставкой и держателем для зонтов. В моделях Классик-Д и Классик-ЗД используется натуральное дерево. Детали вешалки покрыты защитной пленкой. Поставляются в картонной таре, в разобранном виде.

Вешалки напольные серии КЛАССИКА

Модель	Габаритные размеры, мм	Базовые цвета
С	d-540, h-1815	Черный, белый, серый
СС	d-390, h-1833	Черный, белый, серый
ТММ	d-390, h-1810	Черный, белый, серый
Т-22	d-390, h-1700	Черный, белый, серый
Стелла-1 МД	d-450, h-1845	Вишня, бук, хром, натуральное дерево.
Стелла-2 ДД	d-450, h-1910	



Вешалки напольные серии КЛАСС



Модель	Габаритные размеры, мм	Базовые цвета
Класс	d-395, h-1840	Хром, алюминий
Класс-З	d-395, h-1840	Хром, алюминий
Класс-С	d-395, h-1840	Черный, белый, серый
Класс-ТМ	d-395, h-1830	Черный, белый, серый, цинк
Класс-СЗ	d-395, h-1810	Черный, белый, серый
Класс-ТМЗ	d-395, h-1840	Черный, белый, серый, цинк

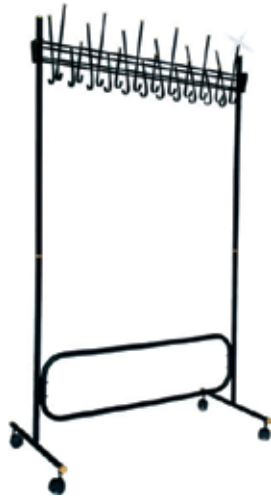
Класс/Класс-З Класс-С/Класс-ТМ Класс-СЗ/Класс-ТМЗ

Вешалки выполнены из оцинкованной стали с полимерным покрытием или из зеркальной нержавеющей стали (штанги) и оцинкованной стали с полимерным покрытием. Утяжеленное основание. Некоторые модели снабжены подставкой и держателем для зонтов. Детали вешалки покрыты защитной пленкой. Поставляются в картонной таре, в разобранном виде.

Вешалки групповые



Вешалка СК
1220x580x1970
черная, белая



Вешалка СКР
1105x580x1865
черная, белая



Вешалка ТТР-600
700x860x1850
черная, белая

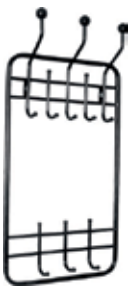


АЛЛА-10
695x570x1805
черная, белая,
хром, оцинковка

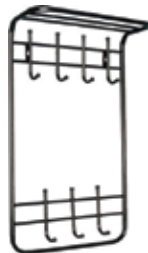


АЛЛА-22
1300x695x1855
черная, белая, хром

Вешалки настенные




Вешалка
ТС2М



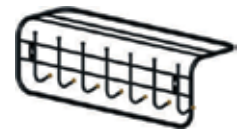
Вешалка
ТСП



Вешалка
Стиль



Вешалка 1100-П



Вешалка 800-П




Вешалка 1100-К



Вешалка 800-К



Вешалка
Силуэт



Вешалка 700



Вешалка
ТС1М



Вешалка ТСП-1



Вешалка 500



Вешалка
ТС-1

Модель	Габаритные размеры, мм
ТС-1М	331x445x85
Силуэт	360x380x85
ТСП-1	245x450x245
700	330x705x108
500	330x505x108
ТС-1	360x445x102
Стиль	895x360x160
ТС2М	890x450x102
ТСП	760x450x245
800-К	348x773x90
1100-К	348x988x90
800-П	245x771x245
1100-П	245x986x245

Цвет вешалок: черный, белый, серый.

Урны-пепельницы



K-150



K-250Д



K-250H



У-250



K-300HH



Урны с педалью: бук



вишня



черн.



нерж.

Наименование	Размеры	Цвет	Особенности
K-150	d-150, h-602	Черный, белый, серый, бордо, хром.	Варианты исполнения: - корпус окрашен, крышка пепельницы окрашена черная. - Корпус окрашен, крышка пепельницы хромирована (H) - Корпус хромирован, крышка пепельницы хромирована (HH) В Урнах верхнее кольцо черного цвета. У-250 может быть перфорированная и перфорированная низкая (h-332)
K-250	d-250, h-602		
K-300	d-300, h-718		
У-250	d-250, h-602		
У-300	d-300, h-718		
Урна с педалью 15л	315x345x267	Черный, белый, серый, вишня, бук, хром.	Урны снабжены внутренним кольцом-держателем для мусорных пакетов. Дно урны выполнено из оцинкованной стали. Урны покрыты защитной пленкой.
Урна с педалью 20л	426x316x266		
Урна с педалью 30л	626x316x266		
Урна с педалью 40л	575x346x316		
Урна с педалью 50л	741x346x316		

Уличные урны



СЛ-250



СЛП-250



УК-1



УК-2



СЛ2-300



СЛЗ-300H



СЛ-1К

Наименование	Размеры	Особенности
СЛ-250 (СЛ-300)	Бак: d-250, h-510 (d-300, h-510)	черный, бордо, серый, синий, зеленый, хром. каркас черный.
СЛ2-250 (СЛ2-300)		
СЛЗ-250 (СЛЗ-300)		
СЛ-1К	Бак: 250x250x500	черный
СЛП-250	Бак: d-250, h-500	черный
УК-1	d-404, h-1175	черный, белый, серый, бордо. каркас черный.
УК-2	103x330x250	
У-1	800x330x250	синий, зеленый
У-2	800x330x250	синий, зеленый
УОН-1	900x500x400	Синий. Каркас черный.



У-1



У-2



УОН-1

КРЕСЛА, СТУЛЬЯ

Кресла для руководителей



Менеджер
пласт/хром/экстра



Сенатор
пласт/хром/экстра



Танго
пласт/хром/экстра



Болеро
пласт/хром/экстра



Надир
пласт/хром/экстра



Консул
хром/пласт/экстра



Атлант
экстра/пласт/хром



Орхидея
хром/пласт/экстра



Гермес
экстра/пласт/хром



Орион
экстра/пласт/хром



Филадельфия
хром/пласт/экстра



Кресла для руководителей могут
быть изготовлены в комплектации
конференц основание

Операторские кресла



Престиж



Эмир



Амбасадор



Гармония / Стафф

Кресла SAFEBEST



W-80 B



W-81



W-125



W-129 B



W-98A



X-11D

Модель	Размер кресла (г*ш*в), см	Цвет	Подлокотники	Крестовина/ колеса	Описание	Габариты упаковки (см)/ объем (м³)/ общий вес (кг)
W-80 B	64*64,5*108-116	Спинка: сетка (черная) Сиденье: экокожа черная	Пластиковые.(черные) с мягкими накладками, регулируемые по высоте	алюминиевое основание/ прорезиновые колеса	Спинка: сетка Сиденье: экокожа Механизм (Синхромеханизм 4 позиции) На спинке крепится планка для одежды	62*39*64,5 см/ 0,156 м³/ 22,3 кг
W-81	63*61*93-101	Спинка: сетка (черная) Сиденье: ткань-сетка (черная)	Пластиковые (черные) с хромированными вставками	хром основание/ пластиковые стандарт	Спинка: сетка Сиденье: ткань-сетка Механизм (Синхромеханизм MULTI LOCKS) Сзади спинки мягкая накладка	58,5*32*64 см/ 0,12 м³/ 18,8 кг
W-98 A	63,5*62*97,5-105,5	Спинка: комбинированная цветом центр черная ткань, край цветной (коричневый, серый, бордо, синий) Сиденье: ткань (черная)	Пластиковые (черные)	хром основание/ пластиковые стандарт	Спинка: ткань (комбиниров. цветом) Сиденье: ткань-сетка Механизм (BUTTERFLY Mechanism)	64,5*27,5*59 см/ 0,11 м³/ 15,2 кг
W-125	63*59*92-100	Спинка: сетка (черная или серая) Сиденье: ткань-сетка (черная)	Пластиковые (черные)	хром основание/ пластиковые стандарт	Спинка: сетка Сиденье: ткань - сетка Механизм (BUTTERFLY Mechanism)	64*22*59 см/ 0,08 м³/ 12,35 кг
W-129 B	60*59*94-102	Спинка: ткань (серая) Сиденье: ткань (черная)	Пластиковые (черные)	хром основание/ пластиковые стандарт	Спинка: ткань Сиденье: ткань Механизм (BUTTERFLY Mechanism) Спинка складывается (фиксируется фиксаторами внизу спинки)	61*32*63 см/ 0,12 м³/ 15,3 кг
X-11 D	62*61,5*98-108	Спинка: пластик+сетка (черные) Сиденье: ткань-сетка (черная)	Пластиковые (черные) с хромированной вставкой, регулируемые (откидываются назад)	пластиковое основание с алюминиевыми накладками	Спинка: пластик+ сетка Сиденье: ткань-сетка Механизм (Синхромеханизм)	65*28*59 см/ 0,11 м³/ 15,6 кг

Стулья посетителей



Стандарт (СМ-7)
черная рама,
ткань/кожзам



ИЗО
черная рама,
ткань/кожзам



ИЗО
хромированная рама,
ткань/кожзам



Джуна

Варианты отделки деревом



Махагон

Темный
орех

Светлый
орех


Полисандр

Вишня

Бук

Варианты обивки

Серия «В»



Серия «КВ»



КРОВАТИ МЕТАЛЛИЧЕСКИЕ

Кровати Бытовые



K-131



K-118



K-117



K-118Д



K-115Д

Наименование	Размеры ВхШхГ, мм	Размеры спального места, мм	Сетка	Спинка	Рама	Вес, кг
K-118	680x1970x700	380x1900x700	100x100, 4мм	Труба d-32	Профиль 40x20	13,2
K-118Д	660/780x2002x750	380x1900x700	100x100, 4мм	ЛДСП 16мм Большая - 480x750 Маленькая - 360x750	Профиль 40x20	22,0
K-115Д	660/780x2002x850	380x1900x800	100x100, 4мм	ЛДСП 16 мм Большая 480x850 Маленькая - 360x850	Профиль 40x20x1,5	23,0
K-117	1625x1980x800	350/1240x1900x800	50x100, 4 мм	Труба d-38	Полуовальная 25x40	39,8
K-131	800x812x2002	380x1900x800	50x40, 4мм	Труба 51мм	Профиль 25x40	26,0

Стандартный цвет кроватей белый, серый и черный, возможно изготовление с другими цветами. Покрытие порошковое полимерной. Цвет ЛДСП – Ольха, под заказ возможно изменить тон и размеры спинок. Кровати поставляются в разобранном виде, сборка осуществляется без использования специальных инструментов. Максимальная нагрузка на кровать 120 кг. Модель K-117 комплектуется приставной лестницей и боковыми ограничителями.

Кровати медицинские



800.01.000



800.02.000



900.00.000

Наименование	Размеры ВхШхГ, мм	Размеры спального места, мм	Ложе	Спинка	Высота до ложа	Вес, кг
800.01.000	2060x812x840/706	1950x800	Сетка, 4мм	труба	385	25,7
800.02.000	2040x800x806/706	1950x800	Сетка, 4мм	труба	435	26,5
900.00.000	2070x900x840	1950x900	сплошное	труба	485	49,0

Кровати предназначены для использования в медицинских учреждениях. На данные кровати есть регистрационное удостоверение. Модель 800.02.00 имеет ступенчатую регулировку подголовника. Модель 900.00.000 имеет возможность крепления к полу. Кровати покрашены порошковой краской белого цвета. Поставляются в разобранном виде.

ТОРГОВЫЕ МАРКИ

SAFEBEST

 **Dia Safe**


*Остерегайтесь
подделок!*

AIKO

BISLEY

Ferrum


FORMAT
The Safe Company

КММК
завод


МЕТАЛ
СИТИ

Мет
КОН



РИПОСТ

ПАКС
МЕТАЛЛ

ДИКОМ

ПРАКТИК


ROMMED


ROMMEL


ЦЕРЕРА

 **МУТАН**

VALBERG

NOBILIS